

CULTURAL BRIDGES

Engaging Young People and Youth Workers to develop their Cultural Intelligence for Diverse Online Communities

Tvorba poutavého obsahu

Cíle vzdělávání

- ✓ Porozumět zásadám vyprávění příběhů a digitálního vyprávění příběhů a uvědomit si roli multimediálních prvků (text, zvuk, video a další) při zvyšování poutavosti vyprávění.
- ✓ Prozkoumat, jak vytvářet přesvědčivé příběhy, které zaujmou publikum, vytvoří emocionální vazby a inspirují k akci, a zároveň pochopit význam srozumitelnosti a přístupnosti obsahu.
- ✓ Pochopit, jak zpřístupnit digitální obsah všem, s ohledem na vizuální, sluchové a kognitivní potřeby, aby byla zajištěna inkluzivita vyprávění.
- ✓ Prozkoumat, jak lze digitální vyprávění příběhů využít ke sdílení rozmanitých kulturních zkušeností, a podpořte tak empatii a kulturní inteligenci (CQ) publika.
- ✓ Pochopit, jak přizpůsobit své vyprávění příběhů různým platformám sociálních médií (např. Instagram, Facebook, TikTok) s využitím silných stránek specifických pro danou platformu.
- ✓ Pochopit, jak vytvářet jasné, na akci orientované CTA a používat SEO pro sociální média a hashtagy pro zvýšení viditelnosti a zapojení na různých platformách.



Klíčové koncepty



STORYTELLING - Vyprávění příběhů je interaktivní umění využívající slova a akce k odhalení prvků a obrazů příběhu a zároveň podporující posluchačovu představivost (National Storytelling Network).

DIGITÁLNÍ STORYTELLING - Digitální vyprávění je výsledkem kombinace tradičního vyprávění s využitím multimediálních technologií (Normann, 2011; Lowenthal a Dunlap, 2010; Heo, 2009). Jedná se o nástroj, který výrazně rozšiřuje možnosti jak při tvorbě příběhů, tak při jejich následném předávání (Di Fuccio a Mastroberti, 2018).

Pojem "**SOCIÁLNÍ MÉDIA**" odkazuje na různé technologie, které **usnadňují sdílení myšlenek a informací** mezi jejich uživateli.

Klíčové koncepty



SEO – zkratka pro optimalizaci pro vyhledávače - je proces zlepšování výkonu, zkušeností a autority vašich webových stránek, aby byly lépe viditelné ve vyhledávačích, jako je Google. Konkrétně se SEO týká vyššího umístění v organických (neplacených) výsledcích vyhledávání.

HASHTAG – slovo nebo fráze, před níž je uveden symbol #, který klasifikuje nebo kategorizuje doprovodný text (např. tweet).


CTA – zkratka pro výzvu k akci - je vizuální výzva na webových stránkách nebo v mobilní aplikaci, která uživatele vybízí k provedení určité akce. Obvykle je napsána jako příkaz nebo akční fráze, například zaregistrujte se, kupte nyní nebo připojte se, a obvykle má podobu tlačítka nebo hypertextového odkazu.

STORYTELLING

Vyprávění příběhů je interaktivní umění využívající slova a akce k odhalení prvků a obrazů příběhu a zároveň podporující posluchačovu představivost.

Vyprávění příběhů se odehrává v různých kontextech, od náboženských rituálů po rozhovory u kuchyňského stolu, od vyprávění příběhů při práci na jiných projektech až po vystoupení pro tisíce placených diváků. Zatímco některé situace vyprávění příběhů jsou velmi profesionální, jiné vyžadují neformálnější chování. Některé vyžadují specifická témata, koncepty a umělecké přístupy. Velmi se liší i očekávání týkající se povahy samotného příběhu a účasti publika. Vyprávění příběhů může mít mnoho podob - ústní, písemnou, vizuální nebo digitální - a používá se k přesvědčivému předávání sdělení, které přesahuje pouhé předkládání faktů nebo údajů. Dobře zpracovaný příběh má často jasnou strukturu se začátkem, středem a koncem a vtahuje publikum do světa, kde si může obsah představit, procítit a spojit se s ním. Jedná se o starobylou techniku, která se v historii používala k předávání znalostí, sdílení kultury a ovlivňování chování.





STORYTELLING

Vyprávění příběhů může být mocným komunikačním nástrojem, který spojuje emoce a logiku, aby složité koncepty byly srozumitelnější a zapamatovatelnější. Využívá přirozený lidský sklon k vyprávění a vytváří působivé a dlouhodobé dojmy, ať už pro vzdělávací účely, zábavu nebo přesvědčování. Existuje mnoho důvodů, proč vyprávění příběhů používáme:

ENGAGEMENT

Dobře vyprávěný příběh upoutá pozornost a udrží publikum v napětí od začátku do konce. Na rozdíl od prostých údajů nebo informací vyvolává vyprávění zvědavost a napětí, což posluchače nebo čtenáře přiměje k tomu, aby zůstali zaujati.

EMOCIONÁLNÍ SPOJENÍ

Příběhy mají jedinečnou schopnost vyvolávat emoce, což pomáhá publiku navázat vztah k tématu. Když se zapojí emoce, je pravděpodobnější, že publikum pocítí empatii, pochopení nebo vztah ke sdělení.

UCHOVÁNÍ PAMĚTI

Příběhy pomáhají zapamatovat si informace. Lidé si lépe zapamatují klíčové body, pokud jsou součástí vyprávění, protože příběhy vytvářejí mentální obrazy, díky nimž si obsah zapamatují.

ZJEDNODUŠENÍ SLOŽITÝCH MYŠLENEK


Vyprávění příběhů dokáže složité nebo abstraktní myšlenky rozložit do stravitelných a srozumitelných scénářů. To usnadňuje posluchačům pochopit a použít nové informace.

PŘESVĚDČOVÁNÍ

Příběhy mohou ovlivnit přesvědčení, postoje a chování tím, že ilustrují určitý názor srozumitelným způsobem. Mohou sloužit jako jemný způsob, jak přesvědčit publikum, aniž by se muselo uchýlovat k přímým argumentům.

INSPIRATIVNÍ AKCE

Přesvědčivý příběh může inspirovat publikum k akci, ať už jde o přijetí nového pohledu, změnu chování nebo podporu určité věci. Když se lidé s příběhem emocionálně spojí, je pravděpodobnější, že budou motivováni k akci.



STORYTELLING VS DIGITÁLNÍ STORYTELLING

Zatímco tradiční vyprávění příběhů se opírá o mluvené nebo psané slovo, digitální vyprávění příběhů využívá technologie k vytvoření bohatšího, multimediálně obohaceného vyprávění, které může oslovit a zaujmout širší publikum online.

STORYTELLING	DIGITÁLNÍ STORYTELLING
Tradiční forma sdílení příběhů prostřednictvím mluveného slova, psaných textů nebo vizuálního umění.	Kombinuje tradiční vyprávění s digitálními nástroji , jako je video, zvuk, grafika a multimédia.
Spoléhá na klasické prvky jako postavy, zápletky, prostředí, konflikt a rozuzlení.	Používá technologii k vytváření interaktivních, vizuálních a sluchových zážitků (videa, podcasty, infografiky, sociální média).
Typicky zahrnuje osobní (face-to-face) nebo fyzickou interakci (ústní vyprávění, knihy, divadlo).	Umožňuje širší dosah , jelikož digitální platformy umožňují sdílení příběhů online po celém světě.
Zaměřuje se na verbální a neverbální signály (tón, gesta) pro zaujetí publika.	Integruje multimediální prvky (zvukové efekty, animace) pro zvýšení angažovanosti a poskytnutí pohlcujícího zážitku (immersive experience).
	Nabízí interaktivní funkce jako jsou hypertextové odkazy, komentáře a sdílení , což umožňuje publiku přímou interakci s obsahem.

DIGITÁLNÍ STORYTELLING

Digitální vyprávění kombinuje umění vyprávění s multimediálními prvky, jako jsou fotografie, text, zvuk, hlas, hypertext a video, a také s interaktivními prvky, jako jsou mapy a prvky sociálních médií, například tweety. Digitální nástroje a software umožňují snadné a pohodlné vytváření digitálního příběhu. Podle Institutu progresivního vzdělávání a učení jsou digitální příběhy často prezentovány v přesvědčivých, emocionálně poutavých formátech. Tento pojem může zahrnovat i celou řadu digitálních vyprávění, včetně digitálních webových příběhů, interaktivních příběhů a hypertextových příběhů. Stejně jako u tradičního vyprávění se většina digitálních příběhů zaměřuje na jedno konkrétní téma a představuje určitý úhel pohledu.

Abychom to shrnuli, digitální příběh:

- **Mísí tradiční vyprávění s multimediálními prvky**, jako jsou obrázky, zvuk a video.
- **Vytváří působivé příběhy**, které lze snadno sdílet online.
- **Umožňuje kreativní vyjádření a osobní vyprávění.**

Digitální vyprávění by mělo mít vždy nějaký účel, poslání a příběh.

Síla vyprávění spočívá v jeho schopnosti sdílet na sociálních médiích srozumitelnou lidskou zkušenost, a tak vyniknout mezi neautentickými příspěvky.



PRVKY DIGITÁLNÍHO STORYTELLINGU

CULTURAL BRIDGES

Písemná složka je nezbytná pro vyprávění hlavního příběhu.



Vizuální reprezentace, které doplňují příběh.



Zvukové stopy nebo **vyprávění (narace)**, které zlepšují zážitek z vyprávění příběhu (storytelling).



Pohyblivé obrázky nebo **klipy**, které mohou **znázorňovat akční sekvence**.



Funkce, které umožňují **zapojení publika**, jako jsou **kvízy, ankety** nebo **volby ovlivňující výsledek příběhu**.

Tools and Media Used in Digital Storytelling



Source: Metaphors We Live By


Research.com

Source: <https://research.com/education/digital-storytelling>

DIGITÁLNÍ STORYTELLING




The video player displays a thumbnail for a video titled "Digital Storytelling". The thumbnail is split into two sections: a yellow square on the left containing a circular icon with a 2x2 grid of four black icons (two people, a person with a speech bubble, a person with a hand raised, and a person), and a black rectangle on the right with the text "Digital Storytelling" in white. The video player interface includes a progress bar at the bottom showing "0:02 / 4:29 • Intro to Digital Storytelling >", a "Scroll for details" link, and standard video controls like play, volume, and full screen. The logo for "The Learning Portal College Libraries Ontario" is visible in the bottom right corner of the video frame.



7 PRVKŮ DIGITÁLNÍHO PŘÍBĚHU

Při diskusi o digitálním vyprávění (digital storytelling) je nezbytné zmínit **Joea Lamberta**, průkopníka digitálního vyprávění. Jeho definice **sedmi prvků digitálního vyprávění** je dobře známá:

POHLED	Jaká je hlavní myšlenka (pointa) příběhu a jaká je perspektiva autora?
DRAMATICKÁ OTÁZKA	Klíčová otázka, která udržuje divákovu pozornost a na kterou bude zodpovězeno na konci příběhu.
POUTAVÝ OBSAH	Závažné problémy ožívají osobním a silným způsobem a propojují publikum s příběhem.
DAR VAŠEHO HLASU	Způsob, jak příběh personalizovat, abyste pomohli publiku porozumět kontextu.
RYTMUS	Rytmus příběhu a jak pomalou nebo rychle se vyvíjí.
SOUNDTRACK	Hudba nebo jiné zvuky , které podporují a zkrášlují příběh.
ECONOMIE ZDROJŮ A PRVKŮ	Použití právě takového množství obsahu , aby vyprávěl příběh, aniž by přetížil diváka .



CVIČENÍ: 7 PRVKŮ DIGITÁLNÍHO PŘÍBĚHU

Podívejte se na tento digitální příběh. Zkuste identifikovat všech 7 prvků.



VÝVOJ DIGITÁLNÍHO PŘÍBĚHU

Krok 1: Plánování

Digitální příběhy mají obvykle dvě až čtyři minuty, proto by váš příběh měl být správně definovaný a dobře zaměřený. Místo toho, abyste se na digitální příběhy dívali jako na celou knihu, považujte je za jednu kapitolu. Při uspořádání digitálního příběhu berte v úvahu následující skutečnosti: Jaký typ digitálního příběhu - historický, vzdělávací nebo osobní - chcete vytvořit? Jaké ponaučení nebo poznatek chcete sdílet? Svůj digitální příběh začněte brainstormingem nápadů o možných směrech a přístupech a také dobře propracovaným výzkumem zvoleného tématu.

Krok 2: Scénář a storyboard

Scénář a storyboarding vám pomohou naplánovat příběh i vizuální stránku videa, takže fáze výroby bude plynulejší. Neexistuje žádný správný nebo špatný způsob, jak k tomu přistupovat. Nezapomeňte, že se jedná pouze o výchozí bod a že své nápady můžete (a pravděpodobně budete) v průběhu práce revidovat a měnit.



STORYBOARD

Storyboard je grafický organizátor, který plánuje vyprávění nebo například cíl psaní. Rozvržení se skládá ze sekvenčních panelů, z nichž každý funguje jako rámec v rámci vyprávění. Lineární směr buněk je ideální pro vyprávění příběhu, vysvětlení procesu a zobrazení plynutí času. Ve své podstatě jsou storyboardy souborem sekvenčních kreseb, které vyprávějí příběh s klíčovými body.

Příběh lze rozdělit na kousky lineárních panelů, aby se autor mohl soustředit na každou buňku samostatně a bez přerušení. Mnoho šablon storyboardů najdete na webu Canva.com.

Scene:	Scene:	Scene:
Scene:	Scene:	Scene:

Create your own at Storyboard That

Source: <https://www.storyboardthat.com/articles/e/what-is-a-storyboard>

VÝVOJ DIGITÁLNÍHO PŘÍBĚHU

Krok 3: Zpětná vazba

Poslouchat názory ostatních na vaši práci může být obtížné, ale věnování času tomuto procesu může mít významný dopad na konečný výsledek. Aby zpětná vazba získala jasnější rámec a byla pro váš účel užitečnější, vytvořte konkrétní otázky, například:

Jak na vás působí úvod? Změnili byste na něm něco, pokud ano, co? Je podle vás poutavý?

Není toto znění příliš vágní? Dokážou diváci sledovat dějovou linku až do konce?

Jaký je váš názor na scénář a skript?

Je poselství příběhu jasné?

Step 4: Hledání a tvorba médií

V závislosti na vašem scénáři a vyprávění možná budete muset:

- Nahrát hlasový komentář (voiceover)
- Shromáždit nebo vytvořit obrázky nebo videa.
- Vytvořit nebo najít zvukové efekty a hudbu.



VÝVOJ DIGITÁLNÍHO PŘÍBĚHU

Krok 5: Kompletace

Shromážděte všechna média a přeneste je do nástroje, který používáte k úpravě videa. Nejprve vložte zvukový komentář a poté začněte přidávat obrázky, videoklipy a další média tak, aby odpovídala časování zvuku. Nezapomeňte přidat snímek s titulky, abyste mohli řádně uvést tvůrce všech použitých zvuků, hudby, videa nebo obrázků. Jakmile budete s časováním a vzhledem videa spokojeni, můžete jej exportovat a sdílet.

UŽITEČNÉ NÁSTROJE A PLATFORMY



DESIGN

<https://www.canva.com/>



POWTOON

ANIMACE

<https://www.powtoon.com/>



IKONY

<https://thenounproject.com/>



INFOGRAFIKY

<https://piktochart.com/>

FREEP!K

OBRÁZKY A VIDEO

<https://www.freepik.com/>

Další nástroje a návrhy platformem najdete [zde](#). Návrhy webových stránek, kde lze najít bezplatné obrázky a videa, najdete [zde](#).

PŘÍSTUPNÝ STORYTELLING

Přibližně jedna miliarda z osmi miliard lidí na Zemi má problémy s dostupností. Mezi tyto potíže patří poruchy zraku, sluchu, motorických schopností nebo poznávání. Tyto problémy s přístupností mohou lidem ztížit používání technologií. Proto je nezbytné vytvářet přístupný digitální obsah. Při vytváření přístupného obsahu je třeba zvážit mnoho klíčových aspektů, jako např:

Barvy. Klíčovými faktory při výběru barevné palety jsou kontrast a nedostatky v barevném vidění. Kontrastem se rozumí rozdíl mezi dvěma barevnými odstíny, zejména kontrast mezi světlými a tmavými prvky, který je rozhodující pro čitelnost. Nedostatky v barevném vidění ovlivňují způsob, jakým někteří lidé vnímají barvy, a způsobují, že mají potíže s rozlišováním některých odstínů, které se lidem s normálním viděním mohou zdát odlišné.

Chcete-li zajistit dobrý kontrast a přístupnost pro osoby s vadami barevného vidění, můžete použít nástroje jako Colorblindly, Color Oracle a Sim Daltonism, které simulují, jak se barvy jeví osobám s různými typy barvosleposti.



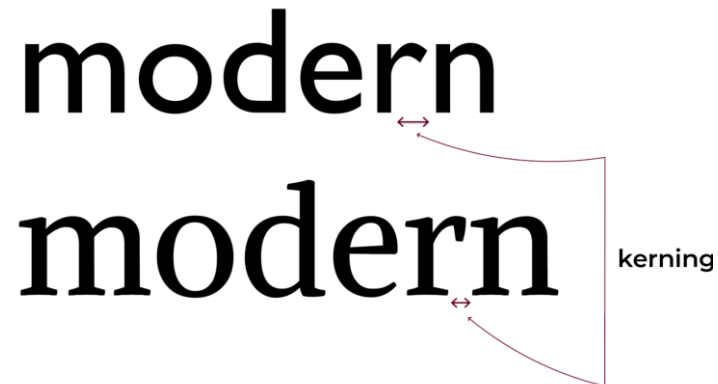
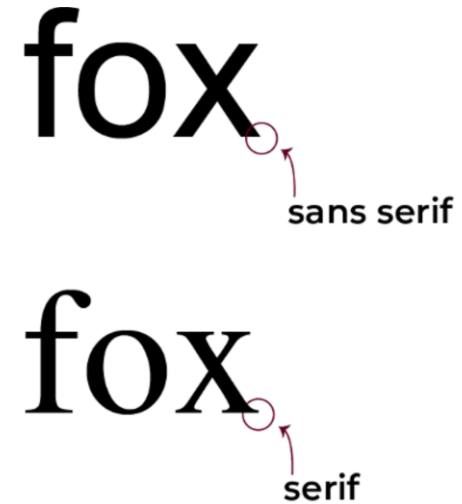


Source: <https://storymaps.arcgis.com/stories/02670c9018f14cfbbaef7cba5c54d453>

Tato galerie obrázků pole tulipánů využívá filtr pro simulaci různých typů poruch barevného vidění. Plnobarevné vidění je zcela vlevo. Druhý a třetí obrázek jsou příklady deuteranomalie, respektive protanomalie, dvou forem červeno-zelené poruchy barevného vidění. Obrázek vpravo ukazuje Tritanopii, vadu žlutomodrého barevného vidění.

PŘÍSTUPNÝ STORYTELLING

Typografie. Typografie se dělí na dva hlavní typy: serif a bezserif. Serifová písma mají na koncích znaků ozdobné tahy nebo „ozdoby“. Často se používají v tiskových médiích pro stylový a elegantní vzhled. Písma sans serif tyto ořezy postrádají a jsou obecně vhodnější pro digitální obsah, protože nabízejí větší přístupnost, zejména pro text v odstavcích. Příklady takových písem jsou Arial, Verdana, Lucida Sans, Helvetica a další.



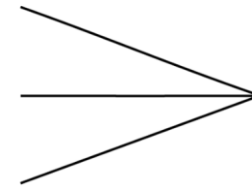
Mezery mezi písmeny. Zobrazovací písma mají obvykle zajímavé ozdoby. Zobrazovací písma se obvykle používají pro nadpisy a názvy a mohou dodat vizuální přitažlivost. Často však používají smyčkové tahy, předimenzované znaky nebo zvláštní tvary, což znesnadňuje jejich čtení. Neměla by se proto používat pro psaní textu.

Font nahoře má volnější kerning mezi „r“ a „n“, takže slovo „modern“ je snadno čitelné. Font dole má těsnější kerning, takže se slovo „modern“ může některým čtenářům jevit jako „modem“.

PŘÍSTUPNÝ STORYTELLING

Nejednoznačnost postav. Při výběru písma se zaměřte na nejasné tvary písmen. Některé znaky, například velké „I“ a malé „l“, mohou být matoucí. Navíc některé znaky, jako například malé písmeno „p“ a „q“ v konkrétních písmech, jsou navzájem zrcadlovými obrazy. Lidé, kteří se učí číst, lidé se zrakovými problémy a lidé s poruchami čtení, jako je dyslexie, mohou podobné znaky považovat za problematické.

India
lettuce
l cat



The I, l and 1
all look the same
in Gill Sans

atypical
embellishment

Zdobená písma. Dalším faktorem, který je třeba vzít v úvahu, je kerning písma neboli vzdálenost mezi dvojicemi znaků. V písmech s těsným kerningem mohou některé dvojice písmen kolidovat. Pokud například dojde ke kolizi druhého písmene „o“ a „l“, slovo „cool“ se může číst jako „cod“. Písma Serif mají častěji přísnější kerning, což je činí méně přístupnými.

FONT

Struktura příběhu

Vizuální jazyk vašeho příběhu ovlivní jeho přístupnost, ale stejně důležitá je i jeho struktura. Dobře strukturované vyprávění příběhu prospívá všem, ale zejména lidem s poruchami učení a poruchami pozornosti. A pro lidi používající asistenční zařízení, jako jsou čtečky obrazovky, je zásadní používat nadpisy pro navigaci.

PŘÍSTUPNÝ STORYTELLING

Délka odstavce

Na obrazovkách je třeba se vyhnout velkým textovým úsekům i jednotlivým řádkům. Čtenáři se mohou cítit zahlceni stěnami textu. Rozptylující může být také mnoho krátkých, nesouvislých řádků textu za sebou. Vaše publikum lépe porozumí obsahu, pokud mezi nimi bude pohodlný prostředek.

Video a zvuk


Pokud příběh obsahuje videa s řečí, měla by obsahovat titulky nebo přepis. U zvukových klipů by měl být k dispozici také písemný přepis.

Výběr slov

Vaše sdělení bude pro lidi srozumitelnější, pokud budete používat jednoduchou slovní zásobu a vyhnete se idiomům a slangu. Kromě toho je pro posluchače, kteří neovládají jazyk, a pro osoby s kognitivními poruchami výhodné používat jednoduchý jazyk. Délku věty je také třeba zvážit, protože souvisí s úrovní čtení, neboli s tím, jak snadno je váš text srozumitelný.

Popis

Nadpisy, podnadpisy, tlačítka a hypertextové odkazy by měly být stručné a popisné. Názvy odkazů a tlačítek jako „Klikněte sem“ nebo „Zjistěte více“ nejsou pro spotřebitele používající čtečky obrazovky užitečné. Místo toho popište, co odkaz nebo tlačítko udělá, například „Více informací o přístupném vyprávění příběhů najdete zde“.



CVIČENÍ: PŘÍSTUPNÝ DIGITÁLNÍ PŘÍBĚH

Zhlédněte tento digitální příběh. Poznamenejte si prvky, které ho činí přístupným, a naopak – co ho činí nepřístupným.



Digitální storytelling a sociální média

Různé platformy sociálních médií jsou určeny pro různé typy obsahu a preference publika. Na vizuálně zaměřených platformách, jako je Instagram a Pinterest, se nejlépe osvědčují vysoce kvalitní obrázky, krátká videa a infografiky, které kladou důraz na estetiku a kreativitu. Platformy jako Facebook a LinkedIn těží ze smíšeného obsahu, který zahrnuje odborné články, obrázky a videa přizpůsobená tak, aby podporovala zapojení a poskytovala hodnotu. Krátkému videoobsahu se daří na platformách TikTok a YouTube Shorts, zatímco na YouTube dominují delší videa a živé přenosy. Twitter a Threads upřednostňují stručné textové aktualizace, které jsou pro větší působivost doplněny vizuálními prvky nebo GIFy. Snapchat a Instagram Stories se zaměřují na efemérní obsah ze zákulisí, zatímco Reddit podporuje výklenkové diskuse a hodnotné příspěvky. Přizpůsobení obsahu jedinečnému stylu každé platformy zajišťuje lepší dosah a zapojení publika.



DOPORUČENÝ OBSAH



OBRÁZKY:

Vysoce kvalitní fotografie a infografiky

VIDEO:

Nativní videa (nahraná přímo na Facebook) a živá videa

ČLÁNKY:

Odkazy na blogové příspěvky nebo zpravodajské články s poutavými titulky.

PŘÍBĚHY:

Krátkodobý obsah pro sdílení novinek nebo momentů ze zákulisí



VYSOCE KVALITNÍ

SNÍMKY: Dobře rezonují snímky životního stylu, cestování, jídla a osobních momentek.

KRÁTKÁ VIDEO: Pro rychlý a poutavý obsah jsou vhodné filmy (do 90 sekund) a příběhy.

KARUSELOVÉ

PŘÍSPĚVKY: Více obrázků nebo grafických prvků, které vyprávějí příběh nebo poskytují tipy.

IGTV/LIVE: Delší videa nebo interakce v reálném čase pro hlubší zapojení.



KRÁTKÁ VIDEO:

Kreativní, zábavné nebo vzdělávací klipy (15-60 sekund).


TRENDY:

Účast ve virálních výzvách, tancích nebo memech.

TUTORIÁLY: Rychlé návody nebo tipy ve vizuálně poutavém formátu.

BEHIND-THE-SCENES:

Pohledy do vašeho procesu nebo každodenního života.



PŘÍBĚHY:

Osobní, zákulisní nebo časově citlivé aktualizace.

KRÁTKÁ VIDEO: Zábavné, neformální nebo poutavé momenty.

FILTRY:

Používejte efekty rozšířené reality a zeměpisné značky pro kreativní vyprávění příběhů.

DOPORUČENÝ OBSAH



DLOUHÁ VIDEO:

Výukové programy, recenze produktů, vlogy nebo vzdělávací obsah.

KRÁTKÁ VIDEO:

Šortky YouTube pro rychlé a poutavé klipy.

ŽIVÉ STREAMY:

Interakce s publikem v reálném čase.

PŘÍBĚHY:

Krátkodobá videa pro neformální aktualizace nebo upoutávky.



KRÁTKÉ TEXTOVÉ PŘÍSPĚVKY:

Stručné aktualizace, vtipné komentáře nebo podněty k zamyšlení.

OBRÁZKY:

Obrázky: Fotografie nebo grafika, které doplňují textové příspěvky.

GIFY:

Rychlé a zábavné animace pro humor nebo zdůraznění.

VIDEO:

Krátké klipy (max. 2 minuty a 20 sekund).



KRÁTKÉ TEXTOVÉ PŘÍSPĚVKY:

Rychlé aktualizace nebo zajímavé otázky.

OBRÁZKY:

Vizualizace, které vzbudí zájem nebo konverzaci.

GIFY A VIDEO:

Zábavný, odlehčený nebo informativní obsah.



ČLÁNKY:

Hluboké postřehy z oboru a vůdčí myšlenky.

PROFESIONÁLNÍ SNÍMKY:

Týmové fotografie, aktivity na pracovišti.

VIDEO:

Profesionální tipy, návody nebo rozhovory.

INFOGRAFIKY:

Vizualizace založené na datech a přizpůsobené pro profesionální publikum.

DIGITÁLNÍ STORYTELLING PRO POVĚDOMÍ A VZDĚLÁVÁNÍ O KULTURNÍ INTELIGENCI

Digitální vyprávění příběhů je účinným nástrojem pro zvyšování povědomí a výuku o kulturní inteligenci a kulturním povědomí. Může vyzdvihovat osobní příběhy o překonávání kulturních rozdílů, představovat rozmanité tradice prostřednictvím seriálů o kulturních zajímavostech a využívat pohlcující formáty, jako jsou virtuální cesty, k oživení globálních zkušeností. Sdílením případových studií o mezikulturních nedorozuměních nebo úspěších podporuje vyprávění příběhů empatii a kritické myšlení. Poutavé formáty, jako jsou reálie zaměřené na mládež, videa bořící mýty a interaktivní kampaně, podporují účast publika a zároveň zpochybňují stereotypy. Prostřednictvím společných projektů vyprávění příběhů spojuje hlasy z různých prostředí a podporuje vzájemné porozumění. Celkově lze říci, že digitální vyprávění příběhů může překlenout kulturní rozdíly tím, že složité myšlenky učiní srozumitelnými, zapamatovatelnými a poutavými.



NÁPADY PRO VYUŽITÍ DIGITÁLNÍHO VYPRÁVĚNÍ PRO POVĚDOMÍ A VZDĚLÁVÁNÍ O KULTURNÍ INTELIGENCI

Osobní příběhy o kulturních setkáních

Podělte se o skutečné zkušenosti s překonáváním kulturních rozdílů a zdůrazněte získané poznatky o respektu, empatii a přizpůsobivosti. Představte různé hlasy, abyste ukázali různé perspektivy a podpořili hlubší pochopení kulturních nuancí.

Série kulturních spotů

Vytvářejte krátká videa nebo infografiky, které zdůrazňují různé kultury, tradice, hodnoty a jedinečné aspekty. Zahrňte rozhovory nebo svědectví lidí, kteří tyto kultury reprezentují, abyste jim dodali autenticitu.

Příběhy o mezikulturní spolupráci

Upozorněte na příběhy úspěšných mezinárodních projektů, podniků nebo iniciativ, v nichž hrála klíčovou roli kulturní inteligence. Uveďte výzvy, kterým jste čelili, a strategie použité k překonání kulturních bariér.

Případové studie nedorozumění

Vytvořte videa nebo animace ilustrující běžná mezikulturní nedorozumění a jejich řešení. Použijte tyto příběhy k výuce o důležitosti kulturního povědomí a efektivní komunikace v různých prostředích.

Digitální vyprávění o kulturních stereotypch

Vytvářejte příběhové kampaně, které zpochybňují stereotypy a ukazují, jak ovlivňují jednotlivce a komunity. Používejte osobní výpovědi nebo fiktivní vyprávění, abyste podnítli přemýšlení a podpořili kritické myšlení o předsudcích.

NÁPADY PRO VYUŽITÍ DIGITÁLNÍHO VYPRÁVĚNÍ PRO POVĚDOMÍ A VZDĚLÁVÁNÍ O KULTURNÍ INTELIGENCI

Oslavujte multikulturní události

Využijte vyprávění příběhů (storytelling) k **dokumentování a sdílení multikulturních událostí**, jako jsou festivaly nebo mezikulturní dialogy, s důrazem na jejich **dopad na budování komunity a vzájemné porozumění**.

Výzvy

Spust'te výzvy na sociálních sítích, kde účastníci sdílejí osobní kulturní postřehy, tradice nebo zkušenosti získané při cestování nebo interakci s jinými kulturami, a pro zviditelnění používejte hashtagy.

Příběhy ze zákulisí

Sdílejte obsah ze zákulisí od lidí žijících nebo pracujících v **kulturně rozmanitých prostředích** (např. expati, studenti na výměnných pobytech nebo multikulturní týmy). **Zdůrazněte jejich strategie pro adaptaci a prosperitu** v nových kulturních prostředích.

Vyvracejte mýty

Vytvořte videa, která **vyvracejí běžné mýty o různých kulturách**, a nahraďte dezinformace **autentickými příběhy a fakty**. Tuto sérii **spárujte s výzvami k akci (call-to-action)**, které povzbuzují diváky, aby se **dozvěděli více** nebo se **přímo zapojili do interakce s různorodými komunitami**.

Kolaborativní globální projekty vyprávění

Pozv'te účastníky z různých prostředí, aby společně vytvořili digitální příběhy a podělili se o své jedinečné kulturní zkušenosti a pohledy na společné téma, jako je odolnost nebo oslava.

Digitální příběhy zaměřené na mládež

Zapojte mladší publikum vytvořením TikTok nebo Instagram Reels, které ukazují rychlá kulturní fakta, přísloví nebo gesta z celého světa, spojená s lekci o kulturní inteligenci.

Interaktivní vzdělávací kampaně

Využijte platformy, jako jsou Instagram Stories nebo YouTube, k vytváření interaktivních kvízů, anket nebo formátů vyprávění příběhů o kulturních normách, hodnotách nebo etiketě.

VÝZVA K AKCI (CTA)

CTA (Call-to-Actions) jsou výzvy nebo pokyny, které vybízejí publikum k provedení určité akce. V digitálním vyprávění příběhů navádějí diváky k dalšímu zapojení, ať už jde o získání dalších informací, zapojení se do aktivity nebo příspěví na nějakou věc. CTA mohou být jednoduché fráze jako „Zjistěte více“, „Sdílejte svůj příběh“ nebo „Připojte se ke konverzaci“ a mohou se objevovat jako tlačítka, odkazy nebo dokonce slovní výzvy ve videích.

Například: Pro sérii videí o kulturních tradicích z celého světa mohou být příklady CTA následující: Na konci videa: „Chcete se seznámit s dalšími tradicemi? Klikněte zde.“ V popisu videa: „Podělte se o svou oblíbenou tradici pomocí #GlobalCulture.“ V popiscích na sociálních sítích: „Označte někoho, kdo to potřebuje vidět!“

CTA zajišťují, že digitální vyprávění příběhů nezůstane jen u zvyšování povědomí, ale podníká smysluplnou akci, dialog a učení. Silná CTA by měla být jasná, přesvědčivá a zaměřená na akci. Měla by vést vaše publikum k provedení konkrétního dalšího kroku, být v souladu s vašimi cíli a zároveň poutavá a motivující.



PSANÍ VÝZVY K AKCI (CTA)

- 1. BUĎTE JASNÍ A KONKRÉTNÍ.** Použijte stručný a přímý jazyk k jasné komunikaci akce, kterou by publikum mělo provést. **Příklad:** Namísto „Dozvědět se více“ řekněte „**Přečtěte si našeho průvodce kulturní inteligencí.**“
- 2. ZAMĚŘTE SE NA PŘÍNOSY.** Zdůrazněte, co publikum získá provedením akce, ať už jsou to znalosti, řešení, nebo navázání spojení. **Příklad:** „**Připojte se k našemu bezplatnému webinaru a osvojte si dovednosti kulturního povědomí.**“
- 3. VYTVOŘTE NALÉHAVOST NEBO NADŠENÍ.** Podpořte okamžitou akci použitím frází jako „Nyní“, „Dnes“ nebo „Omezený čas“. **Příklad:** „**Zaregistrujte se hned – místa se rychle plní!**“
- 4. VYTVOŘTE AKČNĚ ORIENTOVANOU VÝZVU.** Použijte silná slovesa, která inspirují k akci, jako „Objevte“, „Stáhněte“, „Připojte se“ nebo „Sdílejte“. **Příklad:** „**Stáhněte si svou bezplatnou sadu nástrojů pro kulturní inteligenci ještě dnes.**“
- 5. PERSONALIZUJTE ZPRÁVU.** Promluvte přímo k publiku pomocí „vy“, aby CTA působila, že je šitá na míru. **Příklad:** „**Udělejte svůj první krok k pochopení kultur.**“
- 6. SLADĚTE TÓN S PLATFORMOU A PUBLIKEM.** Použijte profesionální CTA na LinkedIn a neformální, hravé CTA na platformách jako Instagram nebo TikTok. **Příklad (LinkedIn):** „**Prozkoumejte náš komplexní e-learningový kurz o kulturní inteligenci**“ a (Instagram): „**Klepnutím sem zahajte svou kulturní cestu!**“
- 7. POUŽIJTE VIZUÁLNÍ A DESIGNÉRSKÉ PRVKY.** Pokud je CTA v digitálním formátu, zajistěte, aby vizuálně vynikla pomocí kontrastních barev, tučného písma nebo tlačítek.
- 8. DODRŽTE RELEVANTNOST K PŘÍBĚHU NEBO OBSAHU.** Sladte CTA s příběhem nebo tématem obsahu, aby působila přirozeně. **Příklad:** Po sdílení příběhu o překonávání kulturních bariér použijte „**Naučte se, jak rozvíjet svou kulturní inteligenci, s naším rychlým průvodcem.**“
- 9. ZAHRNĚTE SOCIÁLNÍ SLOŽKU.** Podpořte zapojení publika prostřednictvím sdílení, označování (tagování) nebo komentování. **Příklad:** „**Označte přítele, který si váží kulturní rozmanitosti!**“
- 10. TESTUJTE A ANALYZUJTE VÝKON.** Experimentujte s různým zněním a umístěním CTA a sledujte, které z nich vedou k největšímu zapojení.

PRVKY DOBRÉ CTA



Příklad: „Začněte budovat své kulturní povědomí ještě dnes s naším bezplatným online kurzem.“

#HASHTAGY



Hashtagy (#) jsou klíčová slova nebo fráze s předponou „#“, která se používají ke kategorizaci obsahu na platformách sociálních médií. Pomáhají objevovat příspěvky, propojovat je s relevantními konverzacemi a zvyšovat jejich viditelnost tím, že je spojují s širšími tématy. Hashtagy fungují jako značky nebo štítky a umožňují uživatelům snadno vyhledávat konkrétní témata obsahu a zapojovat se do nich.

Proč používat hashtagy v digitálním vyprávění?

- **ZVÝŠENÁ VIDITELNOST:** Hashtagy rozšiřují dosah vašeho obsahu pro vyprávění příběhů tím, že jej propojují s trendovými tématy nebo úzce zaměřenými komunitami, díky čemuž je objevitelné pro širší publikum.
- **BUDOVÁNÍ KOMUNITY:** Podporují smysl pro komunitu tím, že spojují jednotlivce se zájmem o podobná témata, čímž povzbuzují interakci a dialog.
- **ORGANIZACE OBSAHU:** Hashtagy kategorizují vaše příspěvky a usnadňují tak organizaci obsahu kolem konkrétních témat nebo kampaní.
- **SLEDOVÁNÍ KAMPANÍ:** Vlastní hashtagy vám pomáhají sledovat výkon konkrétních kampaní digitálního vyprávění, měřit zapojení a dosah.
- **CÍLENÍ NA PUBLIKUM:** Použití relevantních hashtagů přitahuje specifické skupiny lidí, kteří se o dané téma zajímají, čímž se zvyšuje pravděpodobnost zapojení.

TIPY PRO POUŽÍVÁNÍ #HASHTAGS

VYHLEDEJTE RELEVANTNÍ HASHTAGY

Identifikujte populární hashtagy ve vašem oboru nebo tématu, abyste se maximálně zviditelnili. K nalezení vhodných hashtagů použijte platformy sociálních médií, nástroje jako Hashtagify nebo RiteTag nebo analýzu konkurence. Příklad: V případě kulturního povědomí by mezi relevantní hashtagy mohly patřit #CulturalIntelligence, #DiversityMatters, #GlobalUnderstanding.

VYTVOŘTE SI UNIKÁTNÍ HASHTAGY

Vytvořte zapamatovatelný a jedinečný hashtag pro konkrétní digitální příběhové kampaně, abyste mohli sledovat zapojení a sjednotit obsah. Příklad: Pokud spouštíte sérii o kulturním povědomí, použijte hashtag specifický pro danou kampaň, například #CultureStories2024 nebo #DiscoverDiversity.

MIX POPULÁRNÍCH A UNIKÁTNÍCH HASHTAGŮ

Používejte kombinaci širokých, populárních hashtagů a specifitějších, specializovaných hashtagů. Populární hashtagy zvyšují viditelnost, zatímco výklenkové se zaměřují na konkrétní komunity, které se zajímají o vaše téma. Příklad: Příklad: Spojte obecný hashtag, jako je #Storytelling, s úzce specializovaným hashtagem, jako je #CrossCulturalCommunication.

JEDNODUCHOST A RELEVANTNOST

Vyberte si hashtagy, které jsou snadno zapamatovatelné, hláskovatelné a přímo souvisejí s tématem vašeho příběhu. Vyhněte se příliš složitým nebo dlouhým frázím. Příklad: Použijte raději #CulturalAwareness než něco složitějšího jako #UnderstandingCulturalDifferencesAndSimilarities.

TIPY PRO POUŽÍVÁNÍ #HASHTAGS

NEPŘEHÁNĚJTE TO

Omezte počet hashtagů, abyste se vyhnuli nepřehlednosti a zachovali vizuální přitažlivost příběhu. Několik cílených hashtagů (5-10) funguje lépe než přehlcení nerelevantními. Instagram: Vlákna: 5-10 relevantních hashtagů (povoleno je až 30), X/Threads: (1 až 3 výstižné hashtagy), LinkedIn: Vhodný hashtag: 3-5 profesionálních hashtagů relevantních pro váš obsah.

SLEDUJTE TRENDUJÍCÍ HASHTAGY

Účastněte se trendových konverzací, pokud se shodují s vaším příběhem. Využívejte trendové hashtagy promyšleně, abyste se zapojili do širšího povědomí nebo kulturních diskusí. Příklad: Příklad: #WorldCultureDay během mezinárodní osvětové kampaně.

POUŽIJTE HASHTAGY SPOJENÉ S LOKALITOU

Pokud se váš příběh týká určitého regionu nebo kultury, uveďte hashtagy založené na místě, abyste oslovili místní publikum nebo zájemce o danou kulturu. Příklad: Příklad: #ExploreAsia nebo #StoriesFromAfrica pro obsah specifický pro daný region.

ZAPOJTE SE DO HASHTAG KOMUNIT

Interagujte s obsahem pod stejnými hashtagy lajkováním, komentováním a sdílením. Toto zapojení vytváří komunitní vazby a podporuje vzájemné reakce.

Porozumění SEO

SEO pro sociální média (optimalizace pro vyhledávače) je optimalizace obsahu sociálních médií za účelem zvýšení jeho viditelnosti ve výsledcích vyhledávání jak na sociálních platformách, tak v tradičních vyhledávačích, jako je Google. Cílem je zajistit, aby byl váš obsah snadno objevitelný pro vaše cílové publikum, což povede k organické návštěvnosti, zapojení a interakci.

Proč používat SEO při tvorbě příběhů?

- **ZLEPŠUJE OBSAHOVOU OBJEVITELNOST:** Zvyšuje snadnost nalezení vašich příspěvků, profilů a stránek uživatelů, kteří hledají relevantní klíčová slova.
- **ZVYŠUJE ANGAŽOVANOST:** Vyšší viditelnost znamená více příležitostí pro lajky, sdílení, komentáře a sledování, což zvyšuje celkovou angažovanost.
- **ZVYŠUJE NÁVŠTĚVNOST WEBOVÝCH STRÁNEK:** Optimalizovaný obsah sociálních médií může vést ke zvýšení návštěvnosti vašich webových stránek nebo blogu, což přispívá k dosažení širších marketingových cílů.
- **POSÍLÍ AUTORITU ZNAČKY:** Vyšší hodnocení a viditelnost ve výsledcích vyhledávání může pomoci vytvořit důvěryhodnost a autoritu v rámci vašeho oboru nebo niky.
- **ZVYŠUJE DOSAH NAPŘÍČ PLATFORMAMI:** Správné postupy SEO zajišťují, aby byl váš obsah na sociálních sítích viditelný na více platformách, a to nejen v rámci sociálních sítí, ale také v tradičních vyhledávačích.



TIPY PRO EFEKTIVNÍ SEO

Používejte relevantní klíčová slova

Přirozeně začleňte klíčová slova do svých profilů, popisků, příspěvků a hashtagů na sociálních sítích. Vybírejte výrazy, které vaše cílová skupina pravděpodobně vyhledává. Příklad: Pokud se vaše téma týká kulturní inteligence, použijte klíčová slova jako „kulturní povědomí“, „mezikulturní komunikace“ nebo „globální porozumění“. Umístěte klíčová slova na strategická místa, jako jsou bio profilu, popisy stránek, názvy příspěvků, titulky a alt texty obrázků.

Promyšlené začlenění odkazů

V příspěvcích na sociálních sítích uvádějte odkazy na své webové stránky, příspěvky na blogu nebo konkrétní cílové stránky. Používejte zkracovače URL (například Bitly), aby odkazy byly vizuálně atraktivnější. Zajistěte, aby odkazy byly klikací (např. v prvních několika řádcích příspěvku), a sledujte jejich výkon pomocí kódů UTM pro lepší analýzu.

Vytvářejte vysoce kvalitní obsah, který lze sdílet

Zaměřte se na tvorbu poutavého obsahu, který přináší hodnotu - infografiky, návody, videa nebo tipy - a podporuje sdílení a interakci. Pro zvýšení počtu sdílení a zpětných odkazů používejte poutavé vizuály a přesvědčivé příběhy, které rezonují se zájmy vašeho publika.

Moudré používání hashtagů

Uvádějte relevantní hashtagy bohaté na klíčová slova, která odpovídají tématu obsahu. Používejte kombinaci populárních, specializovaných a značkových hashtagů, abyste maximalizovali viditelnost a objevitelnost. Udržujte hashtagy specifické pro obsah, který sdílíte, abyste přilákali cílené publikum.

Využití textu Alt pro obrázky

Při zveřejňování obrázků uvádějte popisný text alt bohatý na klíčová slova. Alt text nejen zlepšuje přístupnost, ale také zlepšuje SEO, protože vyhledávače tyto informace používají ke kategorizaci a hodnocení vašich obrázků.

Optimalizujte své profily na sociálních sítích

Kompletně vyplňte svůj profil přesnými informacemi bohatými na klíčová slova, včetně biografie/popisu: Klíčová slova: Použijte klíčová slova, která popisují vaše zaměření nebo výklenek.

Uživatelské jméno/Handle: Udržujte ho konzistentní a relevantní pro vaši značku. Profilové a titulní obrázky: Používejte vysoce kvalitní vizuály s popisnými názvy souborů (např. „Cultural-Intelligence-Workshop.jpg“). Uvedte odkaz na své webové stránky nebo konkrétní vstupní stránky, abyste podpořili návštěvnost.

TIPY PRO EFEKTIVNÍ SEO

Podporovat zapojení uživatelů

Vyzvěte své publikum, aby komentovalo, sdílelo a lajkovalo vaše příspěvky. Sociální platformy upřednostňují obsah s vysokou mírou zapojení. Používejte otázky, ankety a CTA, které inspirují vaše publikum k interakci.

Zveřejňujte příspěvky důsledně a v optimálním čase

Dodržujte pravidelný plán zveřejňování příspěvků, abyste zůstali aktivní a viditelní.

Pomocí analytických nástrojů určete nejlepší časy pro zveřejňování příspěvků pro vaše konkrétní publikum, čímž zvýšíte šanci na vyšší zapojení.

Podpora zpětných odkazů a sdílení na sociálních sítích

Sdílejte obsah sociálních médií na svých webových stránkách a dalších platformách, abyste vytvořili zpětné odkazy. Spolupracujte s influencery nebo odborníky z oboru, aby sdíleli váš obsah a zvýšili jeho dosah.

Sledování analýzy sociálních médií

Pomocí analytických nástrojů platform (například Facebook Insights, Instagram Analytics nebo LinkedIn Analytics) sledujte výkonnost svého obsahu. Sledujte metriky, jako jsou imprese, dosah, zapojení a míra prokliků, a vylepšete tak svou strategii. K analýze trendů a sledování úsilí o SEO v sociálních médiích můžete používat nástroje třetích stran, jako jsou Hootsuite, Sprout Social nebo SEMrush.

SEO PRO KONKRÉTNÍ PLATFORMY



Používejte jasné popisy zaměřené na klíčová slova v biografii stránky a v sekci O stránce. Vybírejte vizuálně atraktivní obrázky s popisnými názvy souborů. Povzbuzujte uživatele k prohlížení stránek a označování obsahu, což zlepšuje hodnocení ve vyhledávání.



Optimalizujte bio profilu pomocí cílených klíčových slov a hashtagů. U obrázků používejte text alt bohatý na klíčová slova. Používejte hashtagy, které jsou relevantní a specifické pro téma vašeho obsahu..



Používejte krátké titulky bohaté na klíčová slova, které odrážejí váš obsah a zvyšují viditelnost ve vyhledávání. Zapojte se do trendů, používejte populární zvuky a zahrňte kombinaci výklenkových a trendových hashtagů, abyste maximalizovali dosah. Vytvářejte poutavá, vysoce kvalitní videa a vybírejte vlastní miniatury, které přesně reprezentují váš obsah.



Zařadte do názvů a popisů snapů relevantní klíčová slova, abyste zlepšili vyhledávání v aplikaci. Používejte geofiltery a čočky rozšířené reality, abyste se zaměřili na místní publikum nebo události. Označujte místa, která se zobrazí na mapě Snap, a vytvářejte vizuálně atraktivní, vysoce kvalitní.

SEO PRO KONKRÉTNÍ PLATFORMY



V názvech, popisech a značkách videí používejte cílená klíčová slova. Vytvářejte přepisy nebo titulky videí bohaté na klíčová slova. Podporujte lajky, komentáře a odběry, protože algoritmus YouTube upřednostňuje zapojení.



Zahrňte klíčová slova do svého životopisu a tweetů. Používejte hashtagy, abyste se zviditelnili a připojili se k trendovým konverzacím. Připněte si důležité tweety na svůj profil, abyste je snadno objevili.



Pro lepší naležitelnost příspěvků používejte ve svém životopise a v popiscích příspěvků relevantní klíčová slova. Udržujte konverzační jazyk, který odráží neformální tón příspěvků Threads. Podporujte konverzaci pomocí otázek a anket a používejte CTA. Pro zvýšení dosahu používejte cílené hashtagy a zapojte se do trendových témat relevantních pro vaše publikum.



V titulku profilu, shrnutí a popisu práce používejte klíčová slova specifická pro dané odvětví. Sdílejte dlouhý obsah a články s vloženými klíčovými slovy, abyste získali autoritu. Zapojte se do oborových skupin, abyste zvýšili viditelnost.

Klíčové poznatky (1)


- ✓ **Vyprávění příběhů zaujme a vzdělává:** Vyprávění příběhů je mocným nástrojem, jak zaujmout publikum. Přidáním informací do strukturovaného vyprávění s příbuznými postavami, prostředím a konflikty se složité koncepty stávají stravitelnějšími. Pomocí emocí a logiky vyprávění příběhů nejen udržuje pozornost publika, ale také prohlubuje porozumění a mění informace v něco zapamatovatelného a působivého.
- ✓ **Digitální vyprávění zesiluje dopad:** Digitální vyprávění přesahuje rámec tradičního vyprávění tím, že zahrnuje multimediální prvky, jako jsou videa, obrázky, zvuky a interaktivní prvky. Díky těmto prvkům jsou příběhy poutavější, dynamičtější a přístupnější, což vypravěčům umožňuje oslovit různorodé publikum. Přizpůsobením obsahu různým platformám (např. Instagram, TikTok, YouTube) mohou mít digitální příběhy mnohem širší dosah a větší dopad než tradiční metody vyprávění.
- ✓ **Storytelling buduje důvěru:** Vyprávění příběhů pomáhá vytvořit emocionální spojení mezi vypravěčem a publikem. Podporuje důvěru tím, že předkládá autentická, důvěryhodná vyprávění. Pokud příběhy u publika rezonují, vnímá vypravěče jako autentického a důvěryhodného. Tato důvěra může posílit vztahy a vést k úspěšnějšímu osobnímu, organizačnímu nebo vzdělávacímu zapojení.
- ✓ **Kulturní inteligence prostřednictvím digitálních příběhů:** Digitální vyprávění příběhů je účinnou metodou podpory kulturního povědomí a empatie. Sdílením různých osobních zkušeností, kulturních zvyků a tradic mohou vypravěči podporovat porozumění a uznání různých kultur. Pomocí interaktivních formátů, jako jsou virtuální zážitky, mohou příběhy vtáhnout publikum do globální perspektivy, zvýšit kulturní inteligenci (CQ) a podpořit inkluzivnější pohled na svět.

Klíčové poznatky (2)

- ✓ **Dostupný obsah je klíčový:** Při vytváření digitálních příběhů by měla být přístupnost nejvyšší prioritou. Obsah by měl být navržen tak, aby vyhovoval lidem se zrakovými, sluchovými, motorickými nebo kognitivními problémy. Praktická opatření, jako je používání vysoce kontrastních barev, čitelných písem, titulků u videí a jasných, dobře strukturovaných vyprávění, zajistí, že se do příběhu může zapojit každý bez ohledu na své schopnosti. Přístupnost nejen rozšiřuje dosah, ale je také v souladu s inkluzivními postupy.
- ✓ **Strategie musí odpovídat platformě:** Každá platforma sociálních médií má své jedinečné silné stránky a očekávání uživatelů. Přizpůsobení obsahu specifickým vlastnostem každé platformy může výrazně zvýšit angažovanost. Například na Instagramu se daří kvalitním vizuálům a krátkému obsahu, zatímco YouTube je ideální pro dlouhá videa nebo živé přenosy. Pochopení dynamiky platformy a odpovídající přizpůsobení obsahu zajistí, že váš digitální příběh bude mít odezvu a efektivně osloví cílové publikum.
- ✓ **Efektivní Calls to Action (CTAs):** Dobře vytvořená výzva k akci (CTA) nasměruje publikum k tomu, co má po zhlédnutí příběhu udělat dál. Ať už jde o sdílení, komentář nebo přihlášení k odběru dalších informací, jasná a akční CTA vede publikum k požadovaným výsledkům. Silné CTA je stručné, přesvědčivé a v souladu se sdělením příběhu, vytváří pocit naléhavosti nebo důležitosti, který motivuje publikum k akci.
- ✓ **Hashtagy a SEO na sociálních médiích:** Hashtagy jsou důležité pro kategorizaci obsahu, zvýšení jeho viditelnosti a propojení s příslušnými online komunitami. Používáním kombinace populárních, specializovaných a vlastních hashtagů mohou tvůrci obsahu rozšířit svůj dosah a zvýšit zapojení. Optimalizace obsahu sociálních médií pro vyhledávače (Social Media SEO) navíc zajišťuje, že jej uživatelé najdou jak v rámci platformy, tak prostřednictvím externích vyhledávačů. Tím se zvyšuje návštěvnost, zapojení a celková efektivita při oslovování správného publika.



Děkujeme vám!



CULTURAL BRIDGES

Engaging Young People and Youth Workers to develop their Cultural Intelligence for Diverse Online Communities



AKLUB



**Co-funded by
the European Union**

Funded by the European Union. Views and opinions expressed are however those of the author(s) only and do not necessarily reflect those of the European Union or the European Education and Culture Executive Agency (EACEA). Neither the European Union nor EACEA can be held responsible for them. Project Number: 2023-2-LV02-KA220-YOU-000174659