




CULTURAL BRIDGES



CULTURAL BRIDGES

Engaging Young People and Youth Workers to develop their Cultural Intelligence for Diverse Online Communities

Δημιουργία ελκυστικού περιεχομένου

Μαθησιακοί στόχοι

- ✓ Κατανόηση των αρχών της αφήγησης και της ψηφιακής αφήγησης, αναγνωρίζοντας τον ρόλο των στοιχείων πολυμέσων (κείμενο, ήχος, βίντεο και άλλα) στην ενίσχυση της αφηγηματικής εμπλοκής.
- ✓ Εξερεύνηση του τρόπου δημιουργίας συναρπαστικών ιστοριών που προσελκύουν το κοινό, δημιουργούν συναισθηματικούς δεσμούς και εμπνέουν δράση, κατανοώντας παράλληλα τη σημασία της σαφήνειας και της προσβασιμότητας του περιεχομένου.
- ✓ Κατανόηση του τρόπου με τον οποίο το ψηφιακό περιεχόμενο μπορεί να καταστεί προσβάσιμο σε όλους, λαμβάνοντας υπόψη τις οπτικές, ακουστικές και γνωστικές ανάγκες, ώστε να διασφαλιστεί η συμμετοχικότητα στην αφήγηση.
- ✓ Εξερευνήστε πώς η ψηφιακή αφήγηση μπορεί να χρησιμοποιηθεί για να μοιραστείτε διαφορετικές πολιτισμικές εμπειρίες, προωθώντας την ενσυναίσθηση και την πολιτισμική νοημοσύνη (CQ) μεταξύ του κοινού.
- ✓ Κατανοήστε πώς να προσαρμόσετε την αφήγησή σας σε διάφορες πλατφόρμες κοινωνικών μέσων (π.χ. Instagram, Facebook, TikTok) χρησιμοποιώντας τα πλεονεκτήματα κάθε πλατφόρμας.
- ✓ Κατανοήστε πώς να δημιουργείτε σαφή, προσανατολισμένα στη δράση CTA και να εφαρμόζετε SEO και hashtags στα κοινωνικά μέσα για να ενισχύσετε την ορατότητα και την εμπλοκή σε διάφορες πλατφόρμες.





Βασικές έννοιες

ΑΦΗΓΗΣΗΣ ΙΣΤΟΡΙΩΝ - Το storytelling είναι η διαδραστική τέχνη της χρήσης λέξεων και ενεργειών για την αποκάλυψη των στοιχείων και των εικόνων μιας ιστορίας, ενθαρρύνοντας παράλληλα τη φαντασία του ακροατή (National Storytelling Network).

ΨΗΦΙΑΚΗ ΑΦΗΓΗΣΗ ΙΣΤΟΡΙΩΝ- Το digital storytelling είναι το αποτέλεσμα του συνδυασμού του παραδοσιακού storytelling με τη χρήση της τεχνολογίας πολυμέσων (Normann, 2011; Lowenthal και Dunlap, 2010; Heo, 2009). Είναι ένα εργαλείο που ενισχύει σημαντικά τις δυνατότητες τόσο στη δημιουργία των ιστοριών όσο και στη μετέπειτα μετάδοσή τους (Di Fuccio & Mastroberti, 2018).

Ο όρος «**ΚΟΙΝΩΝΙΚΑ ΜΕΣΑ**» αναφέρεται σε μια ποικιλία τεχνολογιών που διευκολύνουν την ανταλλαγή ιδεών και πληροφοριών μεταξύ των χρηστών τους.

Βασικές έννοιες



SEO – συντομογραφία του search engine optimisation (βελτιστοποίηση μηχανών αναζήτησης) – είναι η διαδικασία βελτίωσης της απόδοσης, της εμπειρίας και της αξιοπιστίας του ιστότοπού σας, ώστε να αποκτήσει καλύτερη ορατότητα σε μηχανές αναζήτησης όπως το Google. Συγκεκριμένα, το SEO αφορά την υψηλότερη κατάταξη στα οργανικά (μη πληρωμένα) αποτελέσματα αναζήτησης.

HASHTAG – μια λέξη ή φράση που προηγείται του συμβόλου # και ταξινομεί ή κατηγοριοποιεί το συνοδευτικό κείμενο (όπως ένα tweet).

CTA – συντομογραφία του call to action (πρόσκληση για δράση) – είναι μια οπτική προτροπή σε έναν ιστότοπο ή μια εφαρμογή για κινητά που ενθαρρύνει τον χρήστη να προβεί σε μια συγκεκριμένη ενέργεια. Συνήθως γράφεται ως εντολή ή φράση δράσης, όπως εγγραφείτε, αγοράστε τώρα, ή συμμετάσχετε και γενικά έχει τη μορφή κουμπιού ή υπερσύνδεσης.


Αφήγησης ιστοριών

Το storytelling είναι η διαδραστική τέχνη της χρήσης λέξεων και ενεργειών για να αποκαλυφθούν τα στοιχεία και οι εικόνες μιας ιστορίας, ενθαρρύνοντας παράλληλα τη φαντασία του ακροατή.

Από θρησκευτικές τελετές έως συζητήσεις στο τραπέζι της κουζίνας, από την αφήγηση ιστοριών ενώ εργάζεστε σε άλλα έργα έως την παράσταση μπροστά σε χιλιάδες πληρωμένους θεατές, η αφήγηση ιστοριών λαμβάνει χώρα σε διάφορα πλαίσια. Ενώ ορισμένες καταστάσεις αφήγησης ιστοριών είναι πολύ επαγγελματικές, άλλες απαιτούν πιο ανεπίσημη συμπεριφορά. Ορισμένες απαιτούν συγκεκριμένα θέματα, έννοιες και καλλιτεχνικές προσεγγίσεις. Οι προσδοκίες σχετικά με τη φύση της ίδιας της ιστορίας και τη συμμετοχή του κοινού ποικίλλουν επίσης σε μεγάλο βαθμό.

Η αφήγηση ιστοριών μπορεί να λάβει πολλές μορφές – προφορική, γραπτή, οπτική ή ψηφιακή – και χρησιμοποιείται για να μεταδώσει μηνύματα με έναν συναρπαστικό τρόπο που υπερβαίνει την απλή παρουσίαση γεγονότων ή δεδομένων. Μια καλά δομημένη ιστορία ακολουθεί συχνά μια σαφή δομή με αρχή, μέση και τέλος, παρασύροντας το κοινό σε έναν κόσμο όπου μπορεί να οραματιστεί, να αισθανθεί και να συνδεθεί με το περιεχόμενο. Πρόκειται για μια αρχαία τεχνική που έχει χρησιμοποιηθεί καθ' όλη τη διάρκεια της ιστορίας για τη μετάδοση γνώσεων, την ανταλλαγή πολιτισμού και την επίδραση στη συμπεριφορά.





Αφήγησης ιστοριών

Η αφήγηση ιστοριών μπορεί να αποτελέσει ένα ισχυρό εργαλείο επικοινωνίας, συνδυάζοντας συναισθήματα και λογική για να καταστήσει πιο κατανοητές και αξιοσημείωτες τις πολύπλοκες έννοιες. Αξιοποιεί τη φυσική τάση του ανθρώπου προς τις αφηγήσεις για να δημιουργήσει εντυπώσεις με αντίκτυπο και μακροχρόνια επίδραση, είτε για εκπαιδευτικούς σκοπούς, είτε για ψυχαγωγία ή πειθώ. Υπάρχουν πολλοί λόγοι για τους οποίους χρησιμοποιούμε την αφήγηση ιστοριών:

ΔΕΣΜΕΥΣΗ

Μια καλά αφηγημένη ιστορία τραβά την προσοχή και κρατά το κοινό ενθουσιασμένο από την αρχή μέχρι το τέλος. Σε αντίθεση με τα απλά δεδομένα ή τις πληροφορίες, μια αφήγηση δημιουργεί περιέργεια και αγωνία, προτρέποντας τους ακροατές ή τους αναγνώστες να παραμείνουν αφοσιωμένοι.

ΣΥΝΑΙΣΘΗΜΑΤΙΚΗ ΣΥΝΔΕΣΗ

Οι ιστορίες έχουν τη μοναδική ικανότητα να αξιοποιούν τα συναισθήματα, γεγονός που βοηθά το κοινό να ταυτιστεί με το θέμα. Όταν εμπλέκονται συναισθήματα, το κοινό είναι πιο πιθανό να νιώσει ενσυναίσθηση, κατανόηση ή σύνδεση με το μήνυμα.

ΔΙΑΤΗΡΗΣΗ ΜΝΗΜΗΣ

Οι ιστορίες βοηθούν στην απομνημόνευση των πληροφοριών. Οι άνθρωποι είναι πιο πιθανό να θυμούνται τα βασικά σημεία όταν αυτά αποτελούν μέρος μιας αφήγησης, καθώς οι ιστορίες δημιουργούν νοητικές εικόνες που κάνουν το περιεχόμενο αξέχαστο.

ΑΠΛΟΥΣΤΕΥΣΗ ΣΥΝΘΕΤΩΝ ΙΔΕΩΝ


Η αφήγηση ιστοριών μπορεί να αναλύσει περίπλοκες ή αφηρημένες ιδέες σε κατανοητά και οικεία σενάρια. Αυτό διευκολύνει το κοινό να κατανοήσει και να εφαρμόσει νέες πληροφορίες.

ΠΕΙΘΟΣ

Οι ιστορίες μπορούν να επηρεάσουν τις πεποιθήσεις, τις στάσεις και τη συμπεριφορά, παρουσιάζοντας μια άποψη με τρόπο που να είναι κατανοητός. Μπορούν να χρησιμεύσουν ως ένας διακριτικός τρόπος για να πείσουν το κοινό χωρίς να καταφεύγουν σε άμεσες επιχειρηματολογίες.

ΕΜΠΝΕΥΣΤΙΚΗ ΔΡΑΣΗ

Μια συναρπαστική ιστορία μπορεί να εμπνεύσει το κοινό να αναλάβει δράση, είτε πρόκειται για την υιοθέτηση μιας νέας προοπτικής, την αλλαγή μιας συμπεριφοράς ή την υποστήριξη ενός σκοπού. Όταν οι άνθρωποι συνδέονται συναισθηματικά με μια ιστορία, είναι πιο πιθανό να κινητοποιηθούν για δράση.



ΑΦΗΓΗΣΗΣ ΙΣΤΟΡΙΩΝ VS ΨΗΦΙΑΚΗ ΑΦΗΝΗΣΗ ΙΣΤΟΡΙΩΝ

Ενώ η παραδοσιακή αφήγηση βασίζεται σε προφορικά ή γραπτά λόγια, η ψηφιακή αφήγηση χρησιμοποιεί την τεχνολογία για να δημιουργήσει μια πλουσιότερη, πολυμεσική αφήγηση που μπορεί να προσεγγίσει και να προσελκύσει ένα ευρύτερο κοινό στο διαδίκτυο.

ΑΦΗΓΗΣΗΣ ΙΣΤΟΡΙΩΝ	ΨΗΦΙΑΚΗ ΑΦΗΝΗΣΗ ΙΣΤΟΡΙΩΝ
Παραδοσιακή μορφή ανταλλαγής αφηγήσεων μέσω προφορικού λόγου, γραπτών κειμένων ή εικαστικών τεχνών.	Συνδυάζει την παραδοσιακή αφήγηση με ψηφιακά εργαλεία όπως βίντεο, ήχο, γραφικά και πολυμέσα.
Βασίζεται σε κλασικά στοιχεία όπως χαρακτήρες, πλοκή, σκηνικό, σύγκρουση και επίλυση.	Χρησιμοποιεί τεχνολογία για τη δημιουργία διαδραστικών, οπτικών και ακουστικών εμπειριών (βίντεο, podcast, infographics, κοινωνικά μέσα).
Συνήθως περιλαμβάνει πρόσωπο με πρόσωπο ή φυσική αλληλεπίδραση (προφορική αφήγηση, βιβλία, θέατρο).	Επιτρέπει ευρύτερη εμβέλεια, καθώς οι ψηφιακές πλατφόρμες δίνουν τη δυνατότητα να μοιράζεσαι ιστορίες online σε όλο τον κόσμο.
Εστιάζει σε λεκτικές και μη λεκτικές ενδείξεις (τόνος, χειρονομίες) για να προσελκύσει το κοινό.	Ενσωματώνει στοιχεία πολυμέσων (ηχητικά εφέ, κινούμενα σχέδια) για να ενισχύσει την αφοσίωση και να προσφέρει μια πιο συναρπαστική εμπειρία.
	Προσφέρει διαδραστικές λειτουργίες, όπως υπερσυνδέσμους, σχόλια και κοινή χρήση, επιτρέποντας στο κοινό να αλληλεπιδράσει άμεσα με το περιεχόμενο.

ΨΗΦΙΑΚΗ ΑΦΗΓΗΣΗ ΙΣΤΟΡΙΩΝ

Η ψηφιακή αφήγηση συνδυάζει την τέχνη της αφήγησης με πολυμεσικές λειτουργίες όπως **φωτογραφία, κείμενο, ήχο, φωνητική επένδυση, υπερκείμενο και βίντεο**, καθώς και διαδραστικά στοιχεία όπως **χάρτες και στοιχεία κοινωνικών μέσων όπως tweets**. Τα ψηφιακά εργαλεία και λογισμικά καθιστούν εύκολη και βολική τη δημιουργία μιας ψηφιακής ιστορίας.

Σύμφωνα με το Ινστιτούτο Προοδευτικής Εκπαίδευσης και Μάθησης, οι ψηφιακές ιστορίες παρουσιάζονται συχνά σε συναρπαστικές, συναισθηματικά ελκυστικές μορφές. Η έννοια μπορεί επίσης να καλύπτει μια σειρά από ψηφιακές αφηγήσεις, συμπεριλαμβανομένων ψηφιακών ιστοριών βασισμένων στο διαδίκτυο, διαδραστικών ιστοριών και ιστοριών υπερκειμένου. Όπως και με την παραδοσιακή αφήγηση, οι περισσότερες ψηφιακές ιστορίες επικεντρώνονται σε ένα συγκεκριμένο θέμα και παρουσιάζουν μια συγκεκριμένη άποψη.

Συνοψίζοντας, η ψηφιακή ιστορία:

- Συνδυάζει την παραδοσιακή αφήγηση με στοιχεία πολυμέσων όπως εικόνες, ήχο και βίντεο.
- Δημιουργεί αφηγήσεις με αντίκτυπο που μπορούν εύκολα να μοιραστούν στο διαδίκτυο.
- Επιτρέπει τη δημιουργική έκφραση και την προσωπική αφήγηση

Η ψηφιακή αφήγηση πρέπει πάντα να έχει κάποιο **σκοπό, αποστολή και ιστορία**.

Η δύναμη της αφήγησης είναι η ικανότητά της να μοιράζεται μια ανθρώπινη εμπειρία με την οποία μπορεί κανείς να ταυτιστεί στα κοινωνικά μέσα και έτσι να ξεχωρίζει ανάμεσα σε αναξιόπιστες αναρτήσεις.



ΣΥΣΤΑΤΙΚΑ ΣΤΟΙΧΕΙΑ ΤΗΣ ΨΗΦΙΑΚΗΣ ΑΦΗΓΗΣΗΣ

CULTURAL BRIDGES



ΕΙΚΟΝΕΣ: Οπτικές αναπαραστάσεις που συμπληρώνουν την ιστορία



ΉΧΟΣ: Μουσική υπόκρουση ή αφήγηση που ενισχύουν την εμπειρία της αφήγησης

ΚΕΙΜΕΝΟ: Το γραπτό μέρος είναι απαραίτητο για την αφήγηση της βασικής ιστορίας.



ΒΙΝΤΕΟ: Κινηματογραφικές ταινίες ή κλιπ που μπορούν να απεικονίσουν ακολουθίες δράσης



ΔΙΑΔΡΑΣΤΙΚΑ ΣΤΟΙΧΕΙΑ: Λειτουργίες που επιτρέπουν την συμμετοχή του κοινού, όπως κουίζ, δημοσκοπήσεις ή επιλογές που επηρεάζουν την κατάληξη της ιστορίας.

Tools and Media Used in Digital Storytelling



Source: Metaphors We Live By

Research.com


Πηγή : <https://research.com/education/digital-storytelling>

ΨΗΦΙΑΚΗ ΑΦΗΝΗΣΗ ΙΣΤΟΡΙΩΝ



The video player displays a video titled "Digital Storytelling". The video frame is split into two sections: a yellow square on the left containing a circular icon with a 2x2 grid of four black icons (two people, a person with a speech bubble, a person with a hand raised, and a person), and a black rectangle on the right with the text "Digital Storytelling" in white. The video player interface includes a progress bar at the bottom showing 0:02 / 4:29, a play button, a volume icon, a "Scroll for details" link, and standard video controls (play/pause, full screen, HD, and a red "HD" badge).






7 ΣΤΟΙΧΕΙΑ ΤΗΣ ΨΗΦΙΑΚΗΣ ΙΣΤΟΡΙΑΣ

Όταν μιλάμε για ψηφιακή αφήγηση, είναι απαραίτητο να αναφερθούμε στον Joe Lambert, έναν πρωτοπόρο της ψηφιακής αφήγησης. Ο ορισμός του για τα επτά στοιχεία της ψηφιακής αφήγησης είναι πολύ γνωστός:

ΣΗΜΕΙΟ ΑΠΟΨΗΣ	Ποιο είναι το κύριο σημείο της ιστορίας και ποια είναι η οπτική γωνία του συγγραφέα;
ΔΡΑΜΑΤΙΚΟ ΕΡΩΤΗΜΑ	Ένα βασικό ερώτημα που κρατά την προσοχή του θεατή και θα απαντηθεί μέχρι το τέλος της ιστορίας.
ΣΥΝΑΡΠΑΣΤΙΚΟ ΠΕΡΙΕΧΟΜΕΝΟ	Σοβαρά ζητήματα ζωντανεύουν με έναν προσωπικό και δυναμικό τρόπο και συνδέουν το κοινό με την ιστορία.
ΤΟ ΔΩΡΟ ΤΗΣ ΦΩΝΗΣ ΣΑΣ	Ένας τρόπος να προσωποποιήσετε την ιστορία για να βοηθήσετε το κοινό να κατανοήσει το πλαίσιο.
ΡΥΘΜΟΣ	Ο ρυθμός της ιστορίας και το πόσο αργά ή γρήγορα εξελίσσεται.
ΗΧΟΓΡΑΦΗΣΗ	Μουσική ή άλλοι ήχοι που υποστηρίζουν και εμπλουτίζουν την ιστορία.
ΟΙΚΟΝΟΜΙΑ ΠΟΡΩΝ ΚΑΙ ΣΤΟΙΧΕΙΩΝ	Μουσική ή άλλοι ήχοι που υποστηρίζουν και εμπλουτίζουν την ιστορία.



ΑΣΚΗΣΗ: 7 ΣΤΟΙΧΕΙΑ ΤΗΣ ΨΗΦΙΑΚΗΣ ΙΣΤΟΡΙΑΣ

Παρακολουθήστε αυτή την ψηφιακή ιστορία. Προσπαθήστε να εντοπίσετε και τα 7 στοιχεία.



ΑΝΑΠΤΥΞΗ ΨΗΦΙΑΚΗΣ ΙΣΤΟΡΙΑΣ

Βήμα 1: Σχεδιάστε την ψηφιακή σας ιστορία

Οι ψηφιακές ιστορίες έχουν συνήθως διάρκεια δύο έως τέσσερα λεπτά, επομένως η ιστορία σας πρέπει να είναι σωστά καθορισμένη και εστιασμένη. Αντί να θεωρείτε τις ψηφιακές ιστορίες ως ένα ολόκληρο βιβλίο, θεωρήστε τις ως ένα μεμονωμένο κεφάλαιο. Λάβετε υπόψη τα ακόλουθα κατά την οργάνωση της ψηφιακής σας ιστορίας:

- Τι είδους ψηφιακή ιστορία - ιστορική, εκπαιδευτική ή προσωπική - θέλετε να δημιουργήσετε;
- Ποιο μάθημα ή ποια γνώση θέλετε να μοιραστείτε;

Ξεκινήστε την ψηφιακή σας ιστορία με ένα brainstorming ιδεών σχετικά με πιθανές κατευθύνσεις και προσεγγίσεις, καθώς και με μια διεξοδική έρευνα για το θέμα που έχετε επιλέξει.

Βήμα 2: Συντάξτε το σενάριο και το storyboard σας

Η συγγραφή σεναρίου και η δημιουργία storyboard θα σας βοηθήσουν να σχεδιάσετε τόσο την αφήγηση όσο και τα οπτικά στοιχεία του βίντεό σας, καθιστώντας τη φάση της παραγωγής πιο ομαλή. Δεν υπάρχει σωστός ή λάθος τρόπος προσέγγισης. Να θυμάστε ότι αυτό είναι μόνο η αφετηρία και ότι μπορείτε (και πιθανότατα θα το κάνετε) να αναθεωρήσετε και να αλλάξετε τις ιδέες σας καθώς προχωράτε.



ΣΕΝΑΡΙΟ

Ένα storyboard είναι ένας γραφικός οργανωτής που σχεδιάζει μια αφήγηση ή, για παράδειγμα, έναν στόχο γραφής.

Η διάταξη αποτελείται από διαδοχικά πλαίσια, το καθένα από τα οποία λειτουργεί ως πλαίσιο μέσα στην αφήγηση. Η γραμμική κατεύθυνση των κελιών είναι ιδανική για την αφήγηση ιστοριών, την εξήγηση μιας διαδικασίας και την απεικόνιση της πάροδο του χρόνου. Στην ουσία, τα storyboards είναι ένα σύνολο διαδοχικών σχεδίων που αφηγούνται μια ιστορία με βασικά σημεία.

Μια ιστορία μπορεί να χωριστεί σε μικρά, γραμμικά πλαίσια, έτσι ώστε ο συγγραφέας να μπορεί να επικεντρωθεί σε κάθε κελί ξεχωριστά και χωρίς διακοπές.

Μπορείτε να βρείτε πολλά πρότυπα storyboard στο [Canva.com](https://www.canva.com)

Scene:	Scene:	Scene:
Scene:	Scene:	Scene:

Create your own at Storyboard That

Πηγή : <https://www.storyboardthat.com/articles/e/what-is-a-storyboard>

ΑΝΑΠΤΥΞΗ ΨΗΦΙΑΚΗΣ ΙΣΤΟΡΙΑΣ

Βήμα 3: Λάβετε σχόλια

Μπορεί να είναι δύσκολο να ακούσετε τη γνώμη των άλλων για τη δουλειά σας, αλλά αν αφιερώσετε χρόνο για να το κάνετε, αυτό μπορεί να έχει σημαντικό αντίκτυπο στο τελικό αποτέλεσμα. Για να διαμορφώσετε την ανατροφοδότηση και να την κάνετε πιο χρήσιμη για τον σκοπό σας, σκεφτείτε συγκεκριμένες ερωτήσεις, για παράδειγμα:

- Πώς σας φαίνεται η αρχή; Τι θα αλλάζατε, αν υπήρχε κάτι; Κατά τη γνώμη σας, τραβάει την προσοχή;
- Είναι αυτή η διατύπωση πολύ ασαφής; Μπορούν οι θεατές να ακολουθήσουν αυτή την ιστορία μέχρι το τέλος;
- Πώς σας φαίνεται το storyboard και το σενάριο;
- Είναι σαφές το μήνυμα της ιστορίας;

Βήμα 4: Εύρεση και δημιουργία μέσω

Ανάλογα με το σενάριο και την αφήγησή σας, ίσως χρειαστεί να:

- Ηχογραφήσετε μια φωνητική περιγραφή.
- Συλλέξετε ή δημιουργήσετε εικόνες ή βίντεο.
- Δημιουργήσετε ή βρείτε ηχητικά εφέ και μουσική.



ΑΝΑΠΤΥΞΗ ΨΗΦΙΑΚΗΣ ΙΣΤΟΡΙΑΣ

Βήμα 5: Συνθέστε όλα τα στοιχεία

Συγκεντρώστε όλα τα πολυμέσα σας και μεταφέρετέ τα στο εργαλείο που χρησιμοποιείτε για την επεξεργασία του βίντεο. Εισάγετε πρώτα την ηχητική σας αφήγηση και, στη συνέχεια, αρχίστε να προσθέτετε εικόνες, βίντεο κλιπ και άλλα πολυμέσα, ώστε να ταιριάζουν με το χρονοδιάγραμμα του ήχου σας. Θυμηθείτε να προσθέσετε μια διαφάνεια με τους συντελεστές, ώστε να αναφερθούν σωστά οι δημιουργοί των ήχων, της μουσικής, των βίντεο ή των εικόνων που χρησιμοποιείτε. Όταν είστε ικανοποιημένοι με το χρονοδιάγραμμα και την εμφάνιση του βίντεό σας, μπορείτε να το εξαγάγετε και να το μοιραστείτε.

ΧΡΗΣΙΜΑ ΕΡΓΑΛΕΙΑ & ΠΛΑΤΦΟΡΜΕΣ



ΣΧΕΔΙΑΣΜΟΣ
<https://www.canva.com/>



ΚΙΝΟΥΜΕΝΕΣ ΕΙΚΟΝΕΣ
<https://www.powtoon.com/>



ΕΙΚΟΝΕΣ
<https://thenounproject.com/>



ΕΝΗΜΕΡΩΤΙΚΑ ΓΡΑΦΙΚΑ
<https://piktochart.com/>



ΦΩΤΟΓΡΑΦΙΕΣ & ΒΙΝΤΕΟ
<https://www.freepik.com/>

Περισσότερες προτάσεις για εργαλεία και πλατφόρμες μπορείτε να βρείτε [εδώ](#). Προτάσεις για ιστότοπους όπου μπορείτε να βρείτε δωρεάν φωτογραφίες και βίντεο μπορείτε να βρείτε [εδώ](#).

ΠΡΟΣΒΑΣΙΜΗ ΑΦΗΓΗΣΗ

Περίπου ένα δισεκατομμύριο από τα περίπου οκτώ δισεκατομμύρια άτομα που ζουν στον πλανήτη αντιμετωπίζουν προβλήματα προσβασιμότητας. Οι δυσκολίες αυτές περιλαμβάνουν προβλήματα όρασης, ακοής, κινητικών ικανοτήτων ή γνωστικών λειτουργιών. Αυτά τα προβλήματα προσβασιμότητας μπορούν να δυσχεράνουν τη χρήση της τεχνολογίας από τα άτομα που τα αντιμετωπίζουν. Επομένως, είναι σημαντικό να δημιουργούνται προσβάσιμα ψηφιακά περιεχόμενα. Κατά τη δημιουργία προσβάσιμων περιεχομένων, πρέπει να λαμβάνονται υπόψη πολλά βασικά στοιχεία, όπως:

Χρώματα. Οι βασικοί παράγοντες κατά την επιλογή μιας παλέτας χρωμάτων είναι η *αντίθεση* και οι *ανωμαλίες στην αντίληψη των χρωμάτων*. Η αντίθεση αναφέρεται στη διαφορά μεταξύ δύο αποχρώσεων, ιδιαίτερα στην αντίθεση μεταξύ φωτεινών και σκούρων στοιχείων, η οποία είναι κρίσιμη για την αναγνωσιμότητα. Οι ανεπάρκειες στην αντίληψη των χρωμάτων επηρεάζουν τον τρόπο με τον οποίο ορισμένα άτομα αντιλαμβάνονται τα χρώματα, με αποτέλεσμα να έχουν δυσκολία να διακρίνουν ορισμένες αποχρώσεις που μπορεί να φαίνονται ξεκάθαρες σε άτομα με φυσιολογική όραση. Για να εξασφαλίσετε καλή αντίθεση και προσβασιμότητα για άτομα με ανεπάρκειες στην αντίληψη των χρωμάτων, μπορείτε να χρησιμοποιήσετε εργαλεία όπως το Colorblindly, το Color Oracle και το Sim Daltonism, τα οποία προσομοιώνουν τον τρόπο με τον οποίο τα χρώματα εμφανίζονται σε άτομα με διαφορετικούς τύπους αχρωματοψίας.





Πηγή : <https://storymaps.arcgis.com/stories/02670c9018f14cfbbaef7cba5c54d453>

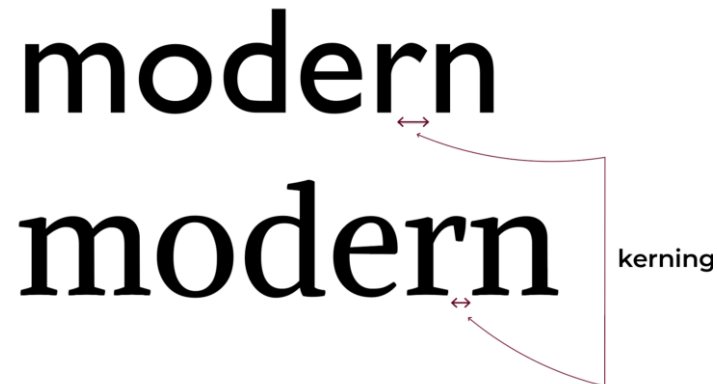
Αυτή η συλλογή εικόνων ενός χωραφιού με τουλίπες χρησιμοποιεί ένα φίλτρο για να προσομοιώσει διαφορετικούς τύπους χρωματοψίας. Η πλήρης χρωματική όραση βρίσκεται στην άκρη αριστερά. Η δεύτερη και η τρίτη εικόνα είναι παραδείγματα δευτεροανομίας και πρωτοανομίας, αντίστοιχα, δύο μορφών χρωματοψίας στο κόκκινο-πράσινο. Η εικόνα στα δεξιά δείχνει τριανοπία, μια χρωματοψία στο κίτρινο-μπλε.

ΠΡΟΣΒΑΣΙΜΗ ΑΦΗΓΗΣΗ

Τυπογραφία. Η τυπογραφία χωρίζεται σε δύο βασικούς τύπους: serif και sans serif. Οι γραμματοσειρές serif έχουν διακοσμητικές πινελιές ή «διακοσμητικά στοιχεία» στα άκρα των χαρακτήρων. Χρησιμοποιούνται συχνά στα έντυπα μέσα για μια κομψή και εκλεπτυσμένη εμφάνιση. Οι γραμματοσειρές sans serif δεν έχουν αυτά τα διακοσμητικά στοιχεία και γενικά ταιριάζουν καλύτερα σε ψηφιακό περιεχόμενο, προσφέροντας μεγαλύτερη προσβασιμότητα, ιδιαίτερα για κείμενα παραγράφων. Παραδείγματα τέτοιων γραμματοσειρών είναι οι Arial, Verdana, Lucida Sans, Helvetica και άλλες.



The image shows the word 'fox' in two different typographic styles. The top version is in a sans serif font, with a red arrow pointing to the bottom of the 'x' and the label 'sans serif'. The bottom version is in a serif font, with a red arrow pointing to the bottom of the 'x' and the label 'serif'.



The image shows the word 'modern' in two different kerning settings. The top version has wide spacing between the letters, and the bottom version has tight spacing. A red arrow points to the space between the 'r' and 'n' in the top version, and another red arrow points to the space between the 'r' and 'n' in the bottom version. The label 'kerning' is placed to the right of the bottom version.

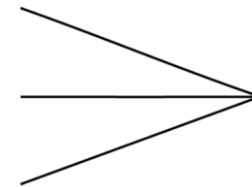
Η γραμματοσειρά στην κορυφή έχει πιο χαλαρό kerning μεταξύ του «r» και του «n», οπότε η λέξη «modern» είναι εύκολα αναγνώσιμη. Η γραμματοσειρά στο κάτω μέρος έχει πιο σφιχτό kerning, οπότε η λέξη “modern” μπορεί να εμφανιστεί ως «modem» σε ορισμένους αναγνώστες.

Διάστημα μεταξύ γραμμάτων. Οι γραμματοσειρές οθόνης έχουν συνήθως ενδιαφέρουσες διακοσμήσεις. Χρησιμοποιούνται συνήθως για επικεφαλίδες και τίτλους και μπορούν να προσθέσουν οπτική ελκυστικότητα. Ωστόσο, συχνά χρησιμοποιούν κυκλικές πινελιές, υπερμεγέθη χαρακτήρες ή περίεργα σχήματα, γεγονός που τις καθιστά δύσκολο να διαβαστούν. Επομένως, δεν πρέπει να χρησιμοποιούνται για το κύριο κείμενο.

ACCESSIBLE STORYTELLING

Αμφισημία χαρακτήρων. Κατά την επιλογή μιας γραμματοσειράς, αναζητήστε ασαφείς μορφές γραμμάτων. Ορισμένοι χαρακτήρες, όπως το κεφαλαίο «I» και το μικρό «l», μπορεί να προκαλέσουν σύγχυση. Επιπλέον, ορισμένοι χαρακτήρες, όπως το μικρό «p» και το «q» σε συγκεκριμένες γραμματοσειρές, είναι κατοπτρικά είδωλα ο ένας του άλλου. Τα άτομα που μαθαίνουν να διαβάζουν, τα άτομα με προβλήματα όρασης και τα άτομα με δυσκολίες ανάγνωσης, όπως η δυσλεξία, μπορεί να αντιμετωπίζουν προβλήματα με παρόμοιους χαρακτήρες.

India
lettuce
l cat



The I, l and 1
all look the same
in Gill Sans

atypical

embellishment

FONT

Διακοσμημένα γραμματοσειρά. Το kerning των γραμματοσειρών, ή η απόσταση μεταξύ των ζευγών χαρακτήρων, είναι ο επόμενος παράγοντας που πρέπει να ληφθεί υπόψη. Ορισμένα ζεύγη γραμμάτων μπορεί να συγκρούονται σε γραμματοσειρές με στενό kerning. Για παράδειγμα, εάν το δεύτερο «o» και το «l» συγκρούονται, η λέξη “cool” μπορεί να διαβάζεται ως «cod». Οι γραμματοσειρές Serif είναι πιο πιθανό να έχουν στενότερο kerning, γεγονός που τις καθιστά λιγότερο προσβάσιμες.



Δομή της ιστορίας

Η οπτική γλώσσα της ιστορίας σας θα επηρεάσει την προσβασιμότητά της, αλλά η δομή της ιστορίας σας είναι εξίσου σημαντική. Όλοι επωφελούνται από μια καλά δομημένη αφήγηση, αλλά ιδιαίτερα τα άτομα με μαθησιακές δυσκολίες και διαταραχές ελλειμματικής προσοχής. Και για τα άτομα που χρησιμοποιούν βοηθητικά μέσα, όπως προγράμματα ανάγνωσης οθόνης, η χρήση επικεφαλίδων για την πλοήγηση είναι ζωτικής σημασίας.

ΠΡΟΣΒΑΣΙΜΗ ΑΦΗΓΗΣΗ

Μήκος παραγράφων

Στις οθόνες πρέπει να αποφεύγονται τόσο τα μεγάλα τμήματα κειμένου όσο και οι μονές γραμμές. Οι αναγνώστες μπορεί να νιώθουν συγκλονισμένοι από τους τοίχους κειμένου. Πολλές σύντομες, αποσπασματικές γραμμές κειμένου στη σειρά μπορεί επίσης να αποσπούν την προσοχή. Το κοινό σας θα κατανοήσει καλύτερα το περιεχόμενο αν μπορείτε να βρείτε μια άνετη μέση λύση μεταξύ τους.

Βίντεο και ήχος


Εάν μια ιστορία περιλαμβάνει βίντεο με ομιλία, τα βίντεο αυτά πρέπει να περιλαμβάνουν υπότιτλους ή μεταγραφή. Τα ηχητικά κλιπ πρέπει επίσης να διαθέτουν γραπτή μεταγραφή.

Επιλογή λέξεων

Το μήνυμά σας θα είναι πιο κατανοητό για τους αναγνώστες αν χρησιμοποιείτε απλό λεξιλόγιο, αποφεύγοντας ιδιωτισμούς και αργκό. Επιπλέον, το κοινό που δεν μιλάει άπταιστα και τα άτομα με γνωστικές διαταραχές επωφελούνται από τη χρήση απλής γλώσσας. Πρέπει επίσης να λαμβάνεται υπόψη το μήκος των προτάσεων, καθώς αυτό σχετίζεται με το επίπεδο ανάγνωσης ή, με άλλα λόγια, με το πόσο εύκολο είναι να κατανοηθεί το κείμενό σας.

Περιγραφή

Οι επικεφαλίδες, οι υποκεφαλίδες, τα κουμπιά και οι υπερσύνδεσμοι πρέπει να είναι συνοπτικοί και περιγραφικοί. Οι τίτλοι για συνδέσμους και κουμπιά όπως «Κάντε κλικ εδώ» ή «Μάθετε περισσότερα» δεν είναι χρήσιμοι για τους καταναλωτές που χρησιμοποιούν προγράμματα ανάγνωσης οθόνης. Αντ' αυτού, περιγράψτε τι κάνει ο σύνδεσμος ή το κουμπί, για παράδειγμα «Διαβάστε περισσότερα για την προσβάσιμη αφήγηση εδώ».



ΑΣΚΗΣΗ: ΠΡΟΣΒΑΣΙΜΗ ΨΗΦΙΑΚΗ ΙΣΤΟΡΙΑ

Παρακολουθήστε αυτή την ψηφιακή ιστορία. Σημειώστε τα στοιχεία που την καθιστούν προσβάσιμη ή, αντίθετα, τα στοιχεία που την καθιστούν μη προσβάσιμη.



ΨΗΦΙΑΚΗ ΑΦΗΓΗΣΗ ΚΑΙ ΚΟΙΝΩΝΙΚΑ ΜΕΣΑ

Οι διάφορες πλατφόρμες κοινωνικών μέσων απευθύνονται σε διαφορετικούς τύπους περιεχομένου και προτιμήσεις κοινού.

- Για πλατφόρμες με έμφαση στην οπτική παρουσίαση, όπως το Instagram και το Pinterest, οι εικόνες υψηλής ποιότητας, τα σύντομα βίντεο και τα infographics έχουν την καλύτερη απόδοση, δίνοντας έμφαση στην αισθητική και τη δημιουργικότητα.
- Πλατφόρμες όπως το Facebook και το LinkedIn είναι πιο κατάλληλες για μικτό περιεχόμενο, όπως επαγγελματικά άρθρα, εικόνες και βίντεο που έχουν σχεδιαστεί για να ενισχύουν την αφοσίωση και να προσφέρουν αξία.
- Το σύντομο βίντεο περιεχόμενο ευδοκιμεί στο TikTok και στο YouTube Shorts, ενώ τα μακρύτερα βίντεο και οι ζωντανές μεταδόσεις κυριαρχούν στο YouTube.
- Το X (πρώην Twitter) και το Threads δίνουν προτεραιότητα σε συνοπτικές ενημερώσεις κειμένου, συνοδευόμενες από οπτικά στοιχεία ή GIF για μεγαλύτερη επίδραση.
- Το Snapchat και το Instagram Stories εστιάζουν σε εφήμερο περιεχόμενο από τα παρασκήνια, ενώ το Reddit ενθαρρύνει τις εξειδικευμένες συζητήσεις και τις πολύτιμες συνεισφορές.

Η προσαρμογή του περιεχομένου στο μοναδικό στυλ κάθε πλατφόρμας εξασφαλίζει καλύτερη εμβέλεια και αφοσίωση του κοινού.



ΣΥΝΙΣΤΩΜΕΝΟ ΠΕΡΙΕΧΟΜΕΝΟ



ΕΙΚΟΝΕΣ: Φωτογραφίες και infographics υψηλής ποιότητας

ΒΙΝΤΕΟ: Βίντεο σε εγγενή μορφή (που ανεβαίνουν απευθείας στο Facebook) και ζωντανά βίντεο

ΆΡΘΡΑ: Σύνδεσμοι προς αναρτήσεις σε blog ή άρθρα ειδήσεων με ελκυστικές λεζάντες

ΙΣΤΟΡΙΕΣ: Περιεχόμενο μικρής διάρκειας για να μοιραστείτε ενημερώσεις ή στιγμές από τα παρασκήνια



ΕΙΚΟΝΕΣ ΥΨΗΛΗΣ ΠΟΙΟΤΗΤΑΣ:

Ο τρόπος ζωής, τα ταξίδια, το φαγητό και οι προσωπικές στιγμές έχουν μεγάλη απήχηση.

ΣΥΝΤΟΜΑ ΒΙΝΤΕΟ:

Reels (μέχρι 90 δευτερόλεπτα) και Stories για γρήγορο, ελκυστικό περιεχόμενο.

ΑΝΑΡΤΗΣΕΙΣ

CAROUSEL: Πολλαπλές εικόνες ή γραφικά που αφηγούνται μια ιστορία ή παρέχουν συμβουλές.

IGTV/LIVE: Μακρύτερα βίντεο ή αλληλεπιδράσεις σε πραγματικό χρόνο για βαθύτερη εμπλοκή.



ΣΥΝΤΟΜΑ ΒΙΝΤΕΟ:


Δημιουργικά, διασκεδαστικά ή εκπαιδευτικά βίντεο (15-60 δευτερόλεπτα).

ΤΑΣΕΙΣ: Συμμετοχή σε viral προκλήσεις, χορούς ή memes.

ΟΔΗΓΙΕΣ: Γρήγοροι οδηγοί ή συμβουλές σε μια οπτικά ελκυστική μορφή.

ΠΙΣΩ ΑΠΟ ΤΙΣ ΚΟΥΡΤΙΝΕΣ:

Πληροφορίες για τη διαδικασία ή την καθημερινή σας ζωή.



ΙΣΤΟΡΙΕΣ: Προσωπικές, παρασκηνιακές ή επίκαιρες ενημερώσεις.

ΣΥΝΤΟΜΑ ΒΙΝΤΕΟ:

Διασκεδαστικές, ανεπίσημες ή συναρπαστικές στιγμές.

ΦΙΛΤΡΑ:

Χρησιμοποιήστε εφέ AR και γεωγραφικές ετικέτες για δημιουργική αφήγηση.

RECOMMENDED CONTENT



ΒΙΝΤΕΟ ΜΕΓΑΛΟΥ ΜΗΚΟΥΣ: Σεμινάρια, κριτικές προϊόντων, βίντεο-ημερολόγια ή εκπαιδευτικό περιεχόμενο.

ΒΙΝΤΕΟ ΜΙΚΡΟΥ ΜΗΚΟΥΣ: YouTube Shorts για γρήγορα, ελκυστικά κλιπ.

ΖΩΝΤΑΝΕΣ ΜΕΤΑΔΟΣΕΙΣ: Αλληλεπιδράσεις σε πραγματικό χρόνο με το κοινό σας.

ΙΣΤΟΡΙΕΣ: Βίντεο μικρής διάρκειας για ανεπίσημες ενημερώσεις ή teasers.



ΣΥΝΤΟΜΕΣ ΑΝΑΡΤΗΣΕΙΣ ΚΕΙΜΕΝΟΥ: Συνοπτικές ενημερώσεις, πνευματώδη σχόλια ή ιδέες που προκαλούν τη σκέψη.

ΕΙΚΟΝΕΣ: Φωτογραφίες ή γραφικά που συμπληρώνουν τις αναρτήσεις κειμένου.

GIF: Γρήγορες και διασκεδαστικές κινούμενες εικόνες για χιούμορ ή έμφαση.

ΒΙΝΤΕΟ: Σύντομα κλιπ (μέγιστης διάρκειας 2 λεπτά και 20 δευτερόλεπτα).



ΣΥΝΤΟΜΕΣ ΑΝΑΡΤΗΣΕΙΣ ΚΕΙΜΕΝΟΥ: Γρήγορες ενημερώσεις ή ενδιαφέρουσες ερωτήσεις.

ΕΙΚΟΝΕΣ: Οπτικά στοιχεία που προκαλούν ενδιαφέρον ή συζήτηση.

GIF ΚΑΙ ΒΙΝΤΕΟ: Διασκεδαστικό, ανάλαφρο ή ενημερωτικό περιεχόμενο.



ΆΡΘΡΑ: Σε βάθος αναλύσεις του κλάδου και άρθρα για την ηγεσία της σκέψης.

ΕΠΑΓΓΕΛΜΑΤΙΚΕΣ ΕΙΚΟΝΕΣ: Φωτογραφίες της ομάδας, δραστηριότητες στο χώρο εργασίας.

ΒΙΝΤΕΟ: Επαγγελματικές συμβουλές, σεμινάρια ή συνεντεύξεις.

INFOGRAPHICS: Οπτικά στοιχεία βασισμένα σε δεδομένα, προσαρμοσμένα για επαγγελματικό κοινό.

ΨΗΦΙΑΚΗ ΑΦΗΓΗΣΗ ΓΙΑ ΤΗΝ ΕΥΑΙΣΘΗΤΟΠΟΙΗΣΗ ΚΑΙ ΤΗΝ ΕΚΠΑΙΔΕΥΣΗ ΣΧΕΤΙΚΑ ΜΕ ΤΗΝ ΠΟΛΥΜΟΡΦΙΑ

Η ψηφιακή αφήγηση ιστοριών είναι ένα ισχυρό εργαλείο για την ευαισθητοποίηση και τη διδασκαλία της πολιτισμικής νοημοσύνης και της πολιτισμικής συνείδησης. Μπορεί να αναδείξει προσωπικές ιστορίες σχετικά με την αντιμετώπιση πολιτισμικών διαφορών, να παρουσιάσει διαφορετικές παραδόσεις μέσω σειρών πολιτισμικών προβολών και να χρησιμοποιήσει μορφές εμπύθισης, όπως εικονικά ταξίδια, για να ζωντανέψει παγκόσμιες εμπειρίες.

Μέσω της ανταλλαγής περιπτωσιολογικών μελετών διαπολιτισμικών παρεξηγήσεων ή επιτυχιών, η αφήγηση μπορεί να προωθήσει την ενσυναίσθηση και την κριτική σκέψη. Ελκυστικές μορφές όπως βίντεο με επίκεντρο τους νέους, βίντεο που καταρρίπτουν μύθους και διαδραστικές εκστρατείες ενθαρρύνουν τη συμμετοχή του κοινού, αμφισβητώντας ταυτόχρονα τα στερεότυπα.

Μέσω συνεργατικών έργων, η αφήγηση ενώνει φωνές από διαφορετικά υπόβαθρα, προωθώντας την αμοιβαία κατανόηση. Συνολικά, η ψηφιακή αφήγηση μπορεί να γεφυρώσει πολιτισμικά χάσματα, καθιστώντας τις σύνθετες ιδέες κατανοητές, αξιωματικές και ελκυστικές.

ΙΔΕΕΣ ΓΙΑ ΤΗ ΧΡΗΣΗ ΤΗΣ ΨΗΦΙΑΚΗΣ ΑΦΗΓΗΣΗΣ ΓΙΑ ΤΗΝ ΕΥΑΙΣΘΗΤΟΠΟΙΗΣΗ ΚΑΙ ΤΗΝ ΕΚΠΑΙΔΕΥΣΗ ΣΧΕΤΙΚΑ ΜΕ ΤΗΝ ΠΟΙΟΤΗΤΑ ΤΗΣ ΖΩΗΣ

Προσωπικές ιστορίες πολιτισμικών συναντήσεων

Μοιραστείτε πραγματικές εμπειρίες από την αντιμετώπιση πολιτισμικών διαφορών, δίνοντας έμφαση στα μαθήματα που έχετε μάθει σχετικά με τον σεβασμό, την ενσυναίσθηση και την προσαρμοστικότητα. Παρουσιάστε διαφορετικές απόψεις για να αναδείξετε διάφορες οπτικές γωνίες και να προωθήσετε μια βαθύτερη κατανόηση των πολιτισμικών αποχρώσεων.

Σειρά πολιτιστικών προβολών

Δημιουργήστε σύντομα βίντεο ή ενημερωτικά γραφικά που αναδεικνύουν διαφορετικές κουλτούρες, παραδόσεις, αξίες και μοναδικές πτυχές. Συμπεριλάβετε συνεντεύξεις ή μαρτυρίες από άτομα που εκπροσωπούν αυτές τις κουλτούρες για να προσθέσετε αυθεντικότητα.

Ιστορίες διαπολιτισμικής συνεργασίας

Επισημάνετε ιστορίες επιτυχημένων διεθνών έργων, επιχειρήσεων ή πρωτοβουλιών όπου η πολιτισμική νοημοσύνη διαδραμάτισε καθοριστικό ρόλο. Συμπεριλάβετε τις προκλήσεις που αντιμετωπίσατε και τις στρατηγικές που χρησιμοποίησατε για να ξεπεράσετε τα πολιτισμικά εμπόδια.

Μελέτες περιπτώσεων παρεξηγήσεων

Δημιουργήστε βίντεο ή κινούμενα σχέδια που απεικονίζουν συνήθεις διαπολιτισμικές παρεξηγήσεις και τις λύσεις τους. Χρησιμοποιήστε αυτές τις ιστορίες για να διδάξετε τη σημασία της πολιτισμικής ευαισθητοποίησης και της αποτελεσματικής επικοινωνίας σε διαφορετικά περιβάλλοντα.

Ψηφιακές αφηγήσεις για πολιτισμικά στερεότυπα

Δημιουργήστε εκστρατείες αφήγησης που αμφισβητούν τα στερεότυπα, παρουσιάζοντας τον τρόπο με τον οποίο επηρεάζουν τα άτομα και τις κοινότητες. Χρησιμοποιήστε προσωπικές ιστορίες ή φανταστικές αφηγήσεις για να προκαλέσετε τη σκέψη και να ενθαρρύνετε την κριτική σκέψη σχετικά με τις προκαταλήψεις.

ΙΔΕΕΣ ΓΙΑ ΤΗ ΧΡΗΣΗ ΤΗΣ ΨΗΦΙΑΚΗΣ ΑΦΗΓΗΣΗΣ ΓΙΑ ΤΗΝ ΕΥΑΙΣΘΗΤΟΠΟΙΗΣΗ ΚΑΙ ΤΗΝ ΕΚΠΑΙΔΕΥΣΗ ΣΧΕΤΙΚΑ ΜΕ ΤΗΝ ΠΟΙΟΤΗΤΑ ΤΗΣ ΖΩΗΣ

Γιορτάστε πολυπολιτισμικές εκδηλώσεις

Χρησιμοποιήστε την αφήγηση ιστοριών για να καταγράψετε και να μοιραστείτε πολυπολιτισμικές εκδηλώσεις, όπως φεστιβάλ ή διαπολιτισμικούς διαλόγους, τονίζοντας τον αντίκτυπό τους στην οικοδόμηση της κοινότητας και την αμοιβαία κατανόηση.

Ιστορίες από τα παρασκήνια

Μοιραστείτε περιεχόμενο από τα παρασκήνια από άτομα που ζουν ή εργάζονται σε πολιτισμικά διαφορετικά περιβάλλοντα (π.χ. εξπατρισμένοι, φοιτητές ανταλλαγής ή πολυπολιτισμικές ομάδες). Επισημάνετε τις στρατηγικές τους για την προσαρμογή και την επιτυχία σε νέα πολιτισμικά περιβάλλοντα.

Ψηφιακές ιστορίες με επίκεντρο τη νεολαία

Προσελκύστε το νεανικό κοινό δημιουργώντας βίντεο στο TikTok ή στο Instagram Reels που παρουσιάζουν σύντομα πολιτιστικά στοιχεία, παροιμίες ή χειρονομίες από όλο τον κόσμο, σε συνδυασμό με μαθήματα πολιτιστικής νοημοσύνης.

Προκλήσεις πολιτιστικής ευαισθητοποίησης

Δημιουργήστε προκλήσεις στα μέσα κοινωνικής δικτύωσης, όπου οι συμμετέχοντες μοιράζονται προσωπικές πολιτιστικές γνώσεις, παραδόσεις ή μαθήματα που έχουν μάθει από τα ταξίδια τους ή την αλληλεπίδραση με άλλες κουλτούρες, χρησιμοποιώντας hashtags για μεγαλύτερη προβολή.

Ψηφιακή σειρά που καταρρίπτει μύθους

Δημιουργήστε βίντεο που καταρρίπτουν κοινούς μύθους σχετικά με διαφορετικές κουλτούρες, αντικαθιστώντας τις λανθασμένες πληροφορίες με αυθεντικές ιστορίες και γεγονότα. Συνδυάστε τα με βήματα που καλούν τους θεατές να μάθουν περισσότερα ή να αλληλεπιδράσουν άμεσα με διαφορετικές κοινότητες.

Διαδραστικές εκστρατείες μάθησης

Χρησιμοποιήστε πλατφόρμες όπως το Instagram Stories ή το YouTube για να δημιουργήσετε διαδραστικά κουίζ, δημοσκοπήσεις ή μορφές αφήγησης τύπου «επιλέξτε την περιπέτειά σας» σχετικά με πολιτισμικές νόρμες, αξίες ή εθιμοτυπία.

Συνεργατικά παγκόσμια προγράμματα αφήγησης ιστοριών

Προσκαλέστε συμμετέχοντες από διαφορετικά περιβάλλοντα να δημιουργήσουν από κοινού ψηφιακές ιστορίες, μοιράζοντας τις μοναδικές πολιτισμικές εμπειρίες και απόψεις τους σχετικά με ένα κοινό θέμα, όπως η ανθεκτικότητα ή ο εορτασμός.

ΠΡΟΣΚΛΗΣΗ ΓΙΑ ΔΡΑΣΗ (CTA)

Τα CTA (Call-to-Actions) είναι προτροπές ή οδηγίες που ενθαρρύνουν το κοινό να προβεί σε μια συγκεκριμένη ενέργεια. Στο ψηφιακό storytelling, τα CTA καθοδηγούν τους θεατές να εμπλακούν περαιτέρω, είτε πρόκειται για την απόκτηση περισσότερων πληροφοριών, τη συμμετοχή σε μια δραστηριότητα ή τη συνεισφορά σε έναν σκοπό.

Τα CTA μπορεί να είναι απλές φράσεις όπως «Μάθετε περισσότερα», «Μοιραστείτε την ιστορία σας» ή «Συμμετέχετε στη συζήτηση» και μπορούν να εμφανίζονται ως κουμπιά, σύνδεσμοι ή ακόμα και λεκτικές προτροπές σε βίντεο. Για παράδειγμα: Για μια σειρά βίντεο σχετικά με πολιτιστικές παραδόσεις από όλο τον κόσμο, μερικά παραδείγματα CTA θα μπορούσαν να είναι:

- Στο τέλος του βίντεο: «Θέλετε να εξερευνήσετε περισσότερες παραδόσεις; Κάντε κλικ εδώ».
- Στην περιγραφή του βίντεο: «Μοιραστείτε την αγαπημένη σας παράδοση χρησιμοποιώντας το #GlobalCulture».
- Στις λεζάντες των κοινωνικών μέσων: «Επισημάνετε κάποιον που πρέπει να το δει αυτό!»

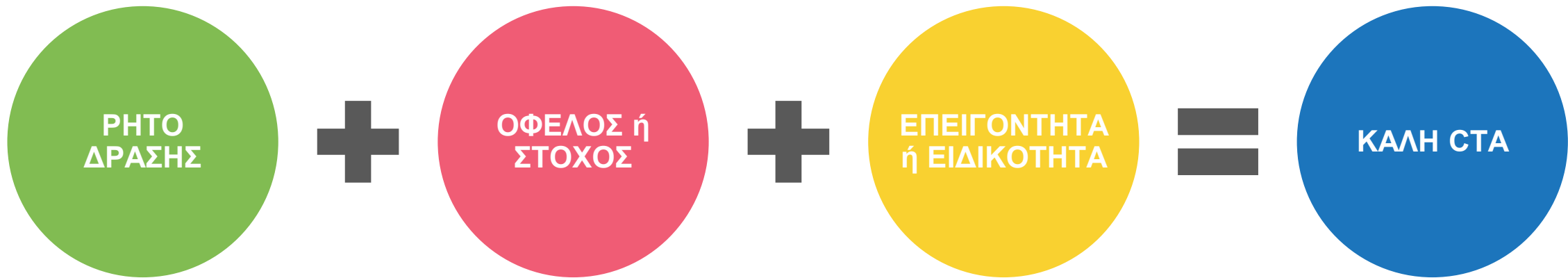
Τα CTA διασφαλίζουν ότι η ψηφιακή αφήγηση δεν σταματά στην ευαισθητοποίηση, αλλά πυροδοτεί σημαντικές ενέργειες, διάλογο και μάθηση. Ένα ισχυρό CTA πρέπει να είναι σαφές, συναρπαστικό και προσανατολισμένο στη δράση. Πρέπει να καθοδηγεί το κοινό σας να κάνει ένα συγκεκριμένο επόμενο βήμα, ευθυγραμμισμένο με τους στόχους σας, ενώ ταυτόχρονα είναι ελκυστικό και παρακινητικό.



ΓΡΑΦΟΝΤΑΣ ΜΙΑ ΚΑΛΗ ΠΡΟΣΚΛΗΣΗ ΓΙΑ ΔΡΑΣΗ (CTA)

- 1. ΝΑ ΕΙΣΤΕ ΣΑΦΕΙΣ ΚΑΙ ΣΥΓΚΕΚΡΙΜΕΝΟΙ.** Χρησιμοποιήστε συνοπτική και απλή γλώσσα για να επικοινωνήσετε με σαφήνεια τις ενέργειες που πρέπει να κάνει το κοινό. Παράδειγμα: Αντί για «Μάθετε περισσότερα», πείτε «Διαβάστε τον οδηγό μας για την πολιτισμική νοημοσύνη».
- 2. ΕΣΤΙΑΣΤΕ ΣΤΑ ΟΦΕΛΗ.** Επισημάνετε τα οφέλη που θα αποκομίσει το κοινό αν αναλάβει δράση, είτε πρόκειται για γνώση, λύση ή σύνδεση. Παράδειγμα: «Συμμετέχετε στο δωρεάν webinar μας για να αποκτήσετε δεξιότητες πολιτισμικής ευαισθητοποίησης».
- 3. ΔΗΜΙΟΥΡΓΗΣΤΕ ΑΙΣΘΗΣΗ ΕΠΕΙΓΟΝΤΟΣ Ή ΕΝΘΟΥΣΙΑΣΜΟΥ.** Ενθαρρύνετε την άμεση δράση χρησιμοποιώντας φράσεις όπως «Τώρα», «Σήμερα» ή «Περιορισμένος χρόνος». Παράδειγμα: «Εγγραφείτε τώρα - οι θέσεις γεμίζουν γρήγορα!»
- 4. ΔΩΣΤΕ ΤΟΝ ΤΟΝΟ ΣΤΗΝ ΔΡΑΣΗ.** Χρησιμοποιήστε δυναμικά ρήματα που εμπνέουν δράση, όπως «Ανακαλύψτε», «Κατεβάστε», «Συμμετέχετε» ή «Μοιραστείτε». Παράδειγμα: «Κατεβάστε σήμερα το δωρεάν εργαλείο πολιτισμικής νοημοσύνης».
- 5. ΠΡΟΣΩΠΙΚΟΠΟΙΗΣΤΕ ΤΟ ΜΗΝΥΜΑ.** Απευθυνθείτε απευθείας στο κοινό χρησιμοποιώντας το «εσείς» για να κάνετε το CTA να φαίνεται προσαρμοσμένο σε αυτό. Παράδειγμα: «Κάντε το πρώτο σας βήμα προς την πολιτισμική κατανόηση».
- 6. ΤΑΙΡΙΑΞΤΕ ΤΟΝ ΤΟΝΟ ΜΕ ΤΗΝ ΠΛΑΤΦΟΡΜΑ ΚΑΙ ΤΟ ΚΟΙΝΟ.** Χρησιμοποιήστε επαγγελματικά CTA στο LinkedIn και πιο ανεπίσημα, παιχνιδιάρικα CTA σε πλατφόρμες όπως το Instagram ή το TikTok. Παράδειγμα (LinkedIn): «Εξερευνήστε το ολοκληρωμένο πρόγραμμα ηλεκτρονικής μάθησης για την πολιτισμική νοημοσύνη» και (Instagram): «Πατήστε εδώ για να ξεκινήσετε το πολιτισμικό σας ταξίδι!»
- 7. ΧΡΗΣΙΜΟΠΟΙΗΣΤΕ ΟΠΤΙΚΑ ΚΑΙ ΣΧΕΔΙΑΣΤΙΚΑ ΣΤΟΙΧΕΙΑ.** Εάν το CTA είναι σε ψηφιακή μορφή, κάντε το να ξεχωρίζει οπτικά με αντίθετα χρώματα, έντονους χαρακτήρες ή κουμπιά.
- 8. ΚΑΝΤΕ ΤΟ ΣΧΕΤΙΚΟ ΜΕ ΤΗΝ ΙΣΤΟΡΙΑ Ή ΤΟ ΠΕΡΙΕΧΟΜΕΝΟ.** Ευθυγραμμίστε το CTA με την αφήγηση ή το θέμα του περιεχομένου, ώστε να φαίνεται φυσικό. Παράδειγμα: Αφού μοιραστείτε μια ιστορία για την υπέρβαση των πολιτισμικών φραγμών, χρησιμοποιήστε το «Μάθετε πώς να αναπτύξετε την πολιτισμική σας νοημοσύνη με τον γρήγορο οδηγό μας»
- 9. ΣΥΜΠΕΡΙΛΑΜΒΑΝΕΤΕ ΜΙΑ ΚΟΙΝΩΝΙΚΗ ΣΥΝΙΣΤΩΣΗ.** Ενθαρρύνετε την εμπλοκή του κοινού μέσω της κοινοποίησης, της επισήμανσης ή των σχολίων. Παράδειγμα: «Επισήμανε έναν φίλο που εκτιμά την πολιτισμική πολυμορφία!»
- 10. ΔΟΚΙΜΑΣΤΕ ΚΑΙ ΑΝΑΛΥΣΤΕ ΤΗΝ ΑΠΟΔΟΣΗ.** Πειραματιστείτε με διαφορετικές διατυπώσεις και τοποθετήσεις CTA και παρακολουθήστε ποιες από αυτές οδηγούν στη μεγαλύτερη εμπλοκή.

ΦΟΡΜΟΥΛΑ ΓΙΑ ΜΙΑ ΚΑΛΗ ΣΤΑ



Παράδειγμα: «Ξεκινήστε να αναπτύσσετε την πολιτισμική σας ευαισθητοποίηση σήμερα με το δωρεάν διαδικτυακό μας μάθημα».

#HASHTAGS



Τα hashtag (#) είναι λέξεις-κλειδιά ή φράσεις που προηγούνται του συμβόλου «#» και χρησιμοποιούνται για την κατηγοριοποίηση περιεχομένου σε πλατφόρμες κοινωνικών μέσων. Βοηθούν στην εύρεση αναρτήσεων, τις συνδέουν με σχετικές συζητήσεις και αυξάνουν την ορατότητα, συσχετίζοντάς τις με ευρύτερα θέματα. Τα hashtag λειτουργούν σαν ετικέτες ή ταμπέλες, επιτρέποντας στους χρήστες να αναζητούν εύκολα και να αλληλεπιδρούν με συγκεκριμένα θέματα περιεχομένου. Γιατί να χρησιμοποιείτε hashtags στο digital storytelling;

- **ΑΥΞΗΜΕΝΗ ΟΡΑΤΟΤΗΤΑ:** Τα hashtags επεκτείνουν την εμβέλεια του περιεχομένου storytelling σας, συνδέοντάς το με δημοφιλή θέματα ή εξειδικευμένες κοινότητες, καθιστώντας το ευρετό από ένα μεγαλύτερο κοινό.
- **ΔΗΜΙΟΥΡΓΙΑ ΚΟΙΝΟΤΗΤΑΣ:** Προωθούν την αίσθηση της κοινότητας, φέρνοντας σε επαφή άτομα που ενδιαφέρονται για παρόμοια θέματα, ενθαρρύνοντας την αλληλεπίδραση και τον διάλογο.
- **ΟΡΓΑΝΩΣΗ ΠΕΡΙΕΧΟΜΕΝΟΥ:** Τα hashtags κατηγοριοποιούν τις αναρτήσεις σας, διευκολύνοντας την οργάνωση του περιεχομένου γύρω από συγκεκριμένα θέματα ή καμπάνιες.
- **ΠΑΡΑΚΟΛΟΥΘΗΣΗ ΚΑΜΠΑΝΙΩΝ:** Τα προσαρμοσμένα hashtags σας βοηθούν να παρακολουθείτε την απόδοση συγκεκριμένων καμπανιών ψηφιακής αφήγησης, μετρώντας την αλληλεπίδραση και την εμβέλεια.
- **ΣΤΟΧΟΠΟΙΗΣΗ ΚΟΙΝΟΥ:** Η χρήση σχετικών hashtags προσελκύει συγκεκριμένες ομάδες ατόμων που ενδιαφέρονται για το θέμα, αυξάνοντας την πιθανότητα αλληλεπίδρασης.

ΣΥΜΒΟΥΛΕΣ ΓΙΑ ΤΗ ΧΡΗΣΗ ΤΩΝ #HASHTAGS

ΣΧΕΤΙΚΑ HASHTAGS ΕΡΕΥΝΑΣ

Προσδιορίστε δημοφιλή hashtag στην εξειδικευμένη αγορά ή το θέμα σας για να μεγιστοποιήσετε την ορατότητα. Χρησιμοποιήστε πλατφόρμες κοινωνικών μέσων, εργαλεία όπως το Hashtagify ή το RiteTag ή ανάλυση ανταγωνιστών για να βρείτε κατάλληλα hashtag. Παράδειγμα: Για την πολιτισμική ευαισθητοποίηση, σχετικά hashtag θα μπορούσαν να είναι τα #CulturalIntelligence, #DiversityMatters, #GlobalUnderstanding.

ΔΗΜΙΟΥΡΓΗΣΤΕ ΜΟΝΑΔΙΚΑ HASHTAGS ΓΙΑ ΤΗΝ ΚΑΜΠΑΝΙΑ ΣΑΣ

Δημιουργήστε ένα αξιωματικό και μοναδικό hashtag για συγκεκριμένες καμπάνιες ψηφιακής αφήγησης, προκειμένου να παρακολουθείτε την αλληλεπίδραση και να ενοποιείτε το περιεχόμενο. Παράδειγμα: Εάν ξεκινάτε μια σειρά για την πολιτισμική ευαισθητοποίηση, χρησιμοποιήστε ένα hashtag ειδικά για την καμπάνια, όπως #CultureStories2024 ή #DiscoverDiversity.

ΑΝΑΜΕΙΞΤΕ ΔΗΜΟΦΙΛΕΙΣ ΚΑΙ ΝΙΚΕΧΑΓΚΣ

Χρησιμοποιήστε ένα συνδυασμό ευρέων, δημοφιλών hashtag και πιο συγκεκριμένων, εξειδικευμένων hashtag. Τα δημοφιλή hashtag αυξάνουν την ορατότητα, ενώ τα εξειδικευμένα στοχεύουν σε συγκεκριμένες κοινότητες που ενδιαφέρονται για το θέμα σας. Παράδειγμα: Συνδυάστε ένα γενικό hashtag όπως #Storytelling με ένα εξειδικευμένο hashtag όπως #CrossCulturalCommunication.

ΚΡΑΤΗΣΤΕ ΤΟ ΑΠΛΟ ΚΑΙ ΣΧΕΤΙΚΟ

Επιλέξτε hashtags που είναι εύκολο να τα θυμάστε, να τα γράψετε και να σχετίζονται άμεσα με το θέμα της ιστορίας σας. Αποφύγετε υπερβολικά περίπλοκες ή μακροσκελείς φράσεις. Παράδειγμα: Χρησιμοποιήστε το #CulturalAwareness αντί για κάτι περίπλοκο όπως το #UnderstandingCulturalDifferencesAndSimilarities.

ΣΥΜΒΟΥΛΕΣ ΓΙΑ ΤΗ ΧΡΗΣΗ ΤΩΝ #HASHTAGS

ΜΗΝ ΤΟ ΥΠΕΡΒΑΛΕΤΕ

Περιορίστε τον αριθμό των hashtag για να αποφύγετε την ακαταστασία και να διατηρήσετε την οπτική ελκυστικότητα της αφήγησής σας. Μερικά στοχευμένα hashtag (5-10) λειτουργούν καλύτερα από την υπερφόρτωση με άσχετα. Instagram: 5-10 σχετικά hashtag (επιτρέπονται έως 30), X/Threads: 1-3 συνοπτικά hashtag, LinkedIn: 3-5 επαγγελματικά hashtag σχετικά με το περιεχόμενό σας.

ΑΚΟΛΟΥΘΗΣΤΕ ΤΑ ΔΗΜΟΦΙΛΗ HASHTAGS

Συμμετέχετε σε δημοφιλείς συζητήσεις όταν αυτές συνάδουν με την ιστορία σας. Χρησιμοποιήστε προσεκτικά δημοφιλείς ετικέτες για να αξιοποιήσετε την ευρύτερη ευαισθητοποίηση ή τις πολιτιστικές συζητήσεις. Παράδειγμα: #WorldCultureDay κατά τη διάρκεια μιας διεθνούς εκστρατείας ευαισθητοποίησης.

ΣΥΜΠΕΡΙΛΑΒΕΤΕ HASHTAGS ΠΟΥ ΑΝΑΦΕΡΟΝΤΑΙ ΣΥΓΚΕΚΡΙΜΕΝΑ ΣΤΗΝ ΤΟΠΟΘΕΣΙΑ

Εάν η ιστορία σας αφορά μια συγκεκριμένη περιοχή ή κουλτούρα, συμπεριλάβετε hashtags που αναφέρονται στην τοποθεσία, ώστε να προσεγγίσετε το τοπικό κοινό ή όσους ενδιαφέρονται για την εν λόγω κουλτούρα. Παράδειγμα: #ExploreAsia ή #StoriesFromAfrica για περιεχόμενο που αφορά συγκεκριμένη περιοχή.

ΣΥΜΜΕΤΕΧΕΤΕ ΣΤΙΣ ΚΟΙΝΟΤΗΤΕΣ HASHTAG

Αλληλεπιδράστε με περιεχόμενο που έχει τα ίδια hashtag, κάνοντας like, σχολιάζοντας και μοιράζοντας. Αυτή η αλληλεπίδραση δημιουργεί δεσμούς στην κοινότητα και ενθαρρύνει την αμοιβαιότητα.

ΚΑΤΑΝΟΩΝΤΑΣ ΤΟ SEO ΣΤΑ ΜΕΣΑ ΚΟΙΝΩΝΙΚΗΣ ΔΙΚΤΥΩΣΗΣ

Το SEO (Search Engine Optimisation) στα μέσα κοινωνικής δικτύωσης είναι η πρακτική της βελτιστοποίησης του περιεχομένου σας στα μέσα κοινωνικής δικτύωσης, με σκοπό την αύξηση της ορατότητάς του στα αποτελέσματα αναζήτησης, τόσο στις πλατφόρμες κοινωνικής δικτύωσης όσο και στις παραδοσιακές μηχανές αναζήτησης, όπως η Google. Ο στόχος είναι να διασφαλιστεί ότι το περιεχόμενό σας είναι εύκολα ανιχνεύσιμο από το κοινό-στόχο σας, αυξάνοντας την οργανική επισκεψιμότητα, την αφοσίωση και την αλληλεπίδραση. Γιατί να χρησιμοποιήσετε SEO στο storytelling;

- **ΒΕΛΤΙΩΝΕΙ ΤΗΝ ΕΥΡΕΣΙΜΟΤΗΤΑ ΤΟΥ ΠΕΡΙΕΧΟΜΕΝΟΥ:** Βελτιώνει την ευκολία με την οποία οι χρήστες που αναζητούν σχετικές λέξεις-κλειδιά βρίσκουν τις αναρτήσεις, τα προφίλ και τις σελίδες σας.
- **ΑΥΞΑΝΕΙ ΤΗΝ ΕΜΠΛΟΚΗ:** Η μεγαλύτερη ορατότητα σημαίνει περισσότερες ευκαιρίες για likes, κοινοποιήσεις, σχόλια και ακολουθήσεις, αυξάνοντας τη συνολική εμπλοκή.
- **ΑΥΞΑΝΕΙ ΤΗΝ ΕΠΙΣΚΕΨΙΜΟΤΗΤΑ ΤΩΝ ΙΣΤΟΣΕΛΙΔΩΝ:** Το βελτιστοποιημένο περιεχόμενο των κοινωνικών μέσων μπορεί να οδηγήσει σε αυξημένη επισκεψιμότητα στον ιστότοπο ή το blog σας, συμβάλλοντας σε ευρύτερους στόχους μάρκετινγκ
- **ΕΝΙΣΧΥΕΙ ΤΗΝ ΑΥΘΕΝΤΙΑ ΤΗΣ ΜΑΡΚΑΣ:** Η υψηλότερη κατάταξη και ορατότητα στα αποτελέσματα αναζήτησης μπορούν να συμβάλουν στην εδραίωση της αξιοπιστίας και της αυθεντίας σας στον τομέα ή τη βιομηχανία σας.
- **ΒΕΛΤΙΩΝΕΙ ΤΗΝ ΕΠΙΚΟΙΝΩΝΙΑ ΜΕΤΑΞΥ ΠΛΑΤΦΟΡΜΩΝ:** Οι καλές πρακτικές SEO διασφαλίζουν ότι το περιεχόμενο των κοινωνικών μέσων σας είναι ορατό σε πολλαπλές πλατφόρμες, όχι μόνο στα κοινωνικά μέσα, αλλά και στις παραδοσιακές μηχανές αναζήτησης.



ΒΑΣΙΚΕΣ ΣΥΜΒΟΥΛΕΣ ΓΙΑ ΑΠΟΤΕΛΕΣΜΑΤΙΚΗ SEO ΣΤΑ ΜΕΣΑ ΚΟΙΝΩΝΙΚΗΣ ΔΙΚΤΥΩΣΗΣ

Χρησιμοποιήστε σχετικές λέξεις-κλειδιά

Ενσωματώστε λέξεις-κλειδιά με φυσικό τρόπο στα προφίλ σας στα μέσα κοινωνικής δικτύωσης, στις λεζάντες, στις αναρτήσεις και στα hashtag. Επιλέξτε όρους που είναι πιθανό να αναζητήσει το κοινό-στόχος σας. Παράδειγμα: Εάν το θέμα σας αφορά την πολιτισμική νοημοσύνη, χρησιμοποιήστε λέξεις-κλειδιά όπως «πολιτισμική ευαισθητοποίηση», «διαπολιτισμική επικοινωνία» ή «παγκόσμια κατανόηση». Τοποθετήστε τις λέξεις-κλειδιά σε στρατηγικές θέσεις, όπως το βιογραφικό σας προφίλ, τις περιγραφές της σελίδας, τους τίτλους των αναρτήσεων, τις λεζάντες και το εναλλακτικό κείμενο για τις εικόνες.

Ενσωματώστε συνδέσμους με προσοχή

Συμπεριλάβετε συνδέσμους προς τον ιστότοπό σας, τις αναρτήσεις του ιστολογίου σας ή συγκεκριμένες σελίδες προορισμού στις αναρτήσεις σας στα μέσα κοινωνικής δικτύωσης. Χρησιμοποιήστε εργαλεία συντόμευσης URL (όπως το Bitly) για να κάνετε τους συνδέσμους πιο ελκυστικούς οπτικά. Βεβαιωθείτε ότι οι σύνδεσμοι είναι ενεργοί (π.χ. στις πρώτες γραμμές μιας ανάρτησης) και παρακολουθήστε την απόδοσή τους με κωδικούς UTM για καλύτερη ανάλυση.

Δημιουργήστε περιεχόμενο υψηλής ποιότητας που μπορεί να μοιραστεί

Εστιάστε στην παραγωγή ελκυστικού περιεχομένου που προσφέρει αξία - infographics, οδηγούς χρήσης, βίντεο ή συμβουλές - ενθαρρύνοντας το μοίρασμα και την αλληλεπίδραση. Χρησιμοποιήστε ελκυστικά οπτικά στοιχεία και συναρπαστικές ιστορίες που ανταποκρίνονται στα ενδιαφέροντα του κοινού σας για να αυξήσετε το μοίρασμα και τους backlinks.

Χρησιμοποιήστε τα hashtag με σύνεση

Συμπεριλάβετε σχετικά hashtag πλούσια σε λέξεις-κλειδιά που ταιριάζουν με το θέμα του περιεχομένου. Χρησιμοποιήστε ένα μείγμα δημοφιλών, εξειδικευμένων και επώνυμων hashtag για να μεγιστοποιήσετε την ορατότητα και την ευρεσιμότητα. Διατηρήστε τα hashtag συγκεκριμένα για το περιεχόμενο που μοιράζεστε, ώστε να προσελκύσετε ένα στοχευμένο κοινό.

Αξιοποιήστε το εναλλακτικό κείμενο για τις εικόνες

Όταν δημοσιεύετε εικόνες, συμπεριλάβετε περιγραφικό εναλλακτικό κείμενο πλούσιο σε λέξεις-κλειδιά. Το εναλλακτικό κείμενο όχι μόνο βελτιώνει την προσβασιμότητα, αλλά και ενισχύει το SEO, καθώς οι μηχανές αναζήτησης χρησιμοποιούν αυτές τις πληροφορίες για να κατηγοριοποιήσουν και να ταξινομήσουν τις εικόνες σας.

Βελτιστοποιήστε τα προφίλ σας στα μέσα κοινωνικής δικτύωσης

Συμπληρώστε πλήρως το προφίλ σας με ακριβείς πληροφορίες και πλούσιες σε λέξεις-κλειδιά, όπως **Βιογραφικό/Περιγραφή**: Χρησιμοποιήστε λέξεις-κλειδιά που περιγράφουν το αντικείμενο ή τη θέση σας. **Όνομα χρήστη/Ψευδώνυμο**: Διατηρήστε το συνεπές και σχετικό με το εμπορικό σήμα σας.

Εικόνες προφίλ και εξωφύλλου: Χρησιμοποιήστε εικόνες υψηλής ποιότητας με περιγραφικά ονόματα αρχείων (π.χ. «Cultural-Intelligence-Workshop.jpg»). Συμπεριλάβετε έναν σύνδεσμο προς τον ιστότοπό σας ή συγκεκριμένες σελίδες προορισμού για να αυξήσετε την επισκεψιμότητα.

ΒΑΣΙΚΕΣ ΣΥΜΒΟΥΛΕΣ ΓΙΑ ΑΠΟΤΕΛΕΣΜΑΤΙΚΗ SEO ΣΤΑ ΜΕΣΑ ΚΟΙΝΩΝΙΚΗΣ ΔΙΚΤΥΩΣΗΣ

Ενθαρρύνετε τη συμμετοχή των χρηστών

Προτρέψτε το κοινό σας να σχολιάζει, να μοιράζεται και να κάνει like στις αναρτήσεις σας. Οι πλατφόρμες κοινωνικής δικτύωσης δίνουν προτεραιότητα στο περιεχόμενο που λαμβάνει υψηλή συμμετοχή. Χρησιμοποιήστε ερωτήσεις, δημοσκοπήσεις και CTA που εμπνέουν το κοινό σας να αλληλεπιδράσει.

Δημοσιεύστε με συνέπεια και σε βέλτιστες ώρες

Διατηρήστε ένα τακτικό πρόγραμμα δημοσιεύσεων για να παραμείνετε ενεργοί και ορατοί. Χρησιμοποιήστε αναλυτικά στοιχεία για να προσδιορίσετε τις καλύτερες ώρες δημοσίευσης για το συγκεκριμένο κοινό σας, αυξάνοντας τις πιθανότητες μεγαλύτερης αφοσίωσης.

Ενθαρρύνετε τους backlinks και τις κοινοποιήσεις στα κοινωνικά δίκτυα

Μοιραστείτε το περιεχόμενο των κοινωνικών δικτύων σας στον ιστότοπό σας και σε άλλες πλατφόρμες για να δημιουργήσετε backlinks. Συνεργαστείτε με influencers ή ειδικούς του κλάδου για να μοιραστείτε το περιεχόμενό σας και να αυξήσετε την εμβέλειά του.

Παρακολουθήστε τις αναλύσεις των κοινωνικών μέσων

Χρησιμοποιήστε εργαλεία ανάλυσης πλατφορμών (όπως Facebook Insights, Instagram Analytics ή LinkedIn Analytics) για να παρακολουθείτε την απόδοση του περιεχομένου σας. Εξετάστε μετρήσεις όπως εντυπώσεις, εμβέλεια, αφοσίωση και ποσοστά κλικ για να βελτιώσετε τη στρατηγική σας. Μπορείτε να χρησιμοποιήσετε εργαλεία τρίτων όπως Hootsuite, Sprout Social ή SEMrush για να αναλύσετε τις τάσεις και να παρακολουθήσετε τις προσπάθειές σας για SEO στα κοινωνικά μέσα.

ΣΥΜΒΟΥΛΕΣ SEO ΓΙΑ ΣΥΓΚΕΚΡΙΜΕΝΕΣ ΠΛΑΤΦΟΡΜΕΣ



Χρησιμοποιήστε σαφείς περιγραφές με έμφαση στις λέξεις-κλειδιά στη βιογραφία της σελίδας σας και στην ενότητα «Σχετικά με».

Επιλέξτε εικόνες που είναι ελκυστικές οπτικά με περιγραφικά ονόματα αρχείων.

Ενθαρρύνετε τους χρήστες να αξιολογήσουν τη σελίδα σας και να προσθέσουν ετικέτες στο περιεχόμενό σας, κάτι που βελτιώνει την κατάταξη στις αναζητήσεις.



Βελτιστοποιήστε το βιογραφικό προφίλ σας με στοχευμένες λέξεις-κλειδιά και hashtags.

Χρησιμοποιήστε κείμενο alt πλούσιο σε λέξεις-κλειδιά για τις εικόνες.


Χρησιμοποιήστε hashtags που είναι σχετικές και συγκεκριμένες για το θέμα του περιεχομένου σας.



Χρησιμοποιήστε σύντομες λεζάντες πλούσιες σε λέξεις-κλειδιά που αντικατοπτρίζουν το περιεχόμενό σας και αυξάνουν την ορατότητα στις αναζητήσεις.

Συμμετέχετε στις τάσεις, χρησιμοποιήστε δημοφιλείς ήχους και συμπεριλάβετε ένα μείγμα εξειδικευμένων και δημοφιλών hashtag για να μεγιστοποιήσετε την εμβέλεια.

Δημιουργήστε ελκυστικά βίντεο υψηλής ποιότητας και επιλέξτε προσαρμοσμένες μικρογραφίες που αντιπροσωπεύουν με ακρίβεια το περιεχόμενό σας.



Ενσωματώστε σχετικές λέξεις-κλειδιά στους τίτλους και τις περιγραφές των Snap σας για να βελτιώσετε την αναζήτηση εντός της εφαρμογής.

Χρησιμοποιήστε Geofilters και AR Lenses για να στοχεύσετε τοπικό κοινό ή εκδηλώσεις. Προσθέστε ετικέτες σε τοποθεσίες για να εμφανίζονται στο Snap Map και δημιουργήστε οπτικά ελκυστικά, υψηλής ποιότητας περιεχόμενα.

ΣΥΜΒΟΥΛΕΣ SEO ΓΙΑ ΣΥΓΚΕΚΡΙΜΕΝΕΣ ΠΛΑΤΦΟΡΜΕΣ



Χρησιμοποιήστε στοχευμένες λέξεις-κλειδιά στους τίτλους, τις περιγραφές και τις ετικέτες των βίντεο.

Δημιουργήστε μεταγραφές ή υπότιτλους βίντεο πλούσιους σε λέξεις-κλειδιά.

Ενθαρρύνετε τα «μου αρέσει», τα σχόλια και τις συνδρομές, καθώς ο αλγόριθμος του YouTube ευνοεί την αλληλεπίδραση.



Συμπεριλάβετε λέξεις-κλειδιά στο βιογραφικό σας και στα tweets σας.

Χρησιμοποιήστε hashtags για μεγαλύτερη ορατότητα και για να συμμετέχετε σε δημοφιλείς συζητήσεις.

Καρφισώστε σημαντικά tweets στο προφίλ σας για εύκολη αναζήτηση.



Χρησιμοποιήστε σχετικές λέξεις-κλειδιά στη βιογραφία σας και στις λεζάντες των αναρτήσεών σας για να βελτιώσετε την ευρεσιμότητα.

Χρησιμοποιήστε γλώσσα που να θυμίζει συνομιλία, αντανακλώντας τον ανεπίσημο τόνο του Threads.

Ενθαρρύνετε τις συνομιλίες με ερωτήσεις και δημοσκοπήσεις και χρησιμοποιήστε CTA.

Χρησιμοποιήστε στοχευμένα hashtag και ασχοληθείτε με θέματα που είναι δημοφιλή και σχετίζονται με το κοινό σας για να αυξήσετε την εμβέλεια.



Χρησιμοποιήστε λέξεις-κλειδιά που σχετίζονται με τον κλάδο σας στον τίτλο, την περίληψη και τις περιγραφές θέσεων εργασίας του προφίλ σας.

Μοιραστείτε μακροσκελή περιεχόμενο και άρθρα με ενσωματωμένες λέξεις-κλειδιά για να εδραιώσετε την αξιοπιστία σας.

Συμμετέχετε σε ομάδες που σχετίζονται με τον κλάδο σας για να αυξήσετε την προβολή σας.

Βασικά συμπεράσματα (1)


- ✓ **Η αφήγηση ιστοριών προσελκύει και εκπαιδεύει:** Η αφήγηση ιστοριών είναι ένα ισχυρό εργαλείο για να γοητεύσει το κοινό. Η προσθήκη πληροφοριών σε μια δομημένη αφήγηση με χαρακτήρες, σκηνικά και συγκρούσεις με τα οποία μπορεί να ταυτιστεί το κοινό, καθιστά τις πολύπλοκες έννοιες πιο εύπεπτες. Χρησιμοποιώντας συναισθήματα και λογική, η αφήγηση ιστοριών όχι μόνο διατηρεί την προσοχή του κοινού, αλλά και εμβαθύνει την κατανόηση, μετατρέποντας τις πληροφορίες σε κάτι αξιομνημόνευτο και εντυπωσιακό.
- ✓ **Η ψηφιακή αφήγηση ενισχύει τον αντίκτυπο:** Η ψηφιακή αφήγηση ξεπερνά την παραδοσιακή αφήγηση, ενσωματώνοντας στοιχεία πολυμέσων, όπως βίντεο, εικόνες, ήχο και διαδραστικές λειτουργίες. Αυτά τα στοιχεία κάνουν τις ιστορίες πιο ελκυστικές, δυναμικές και προσβάσιμες, επιτρέποντας στους αφηγητές να προσεγγίσουν διαφορετικά ακροατήρια. Μέσω της προσαρμογής του περιεχομένου σε διαφορετικές πλατφόρμες (π.χ. Instagram, TikTok, YouTube), οι ψηφιακές ιστορίες μπορούν να έχουν πολύ ευρύτερη εμβέλεια και μεγαλύτερο αντίκτυπο από τις παραδοσιακές μεθόδους αφήγησης.
- ✓ **Η αφήγηση ιστοριών χτίζει εμπιστοσύνη:** Η αφήγηση ιστοριών βοηθά στη δημιουργία μιας συναισθηματικής σύνδεσης μεταξύ του αφηγητή και του κοινού. Προωθεί την εμπιστοσύνη παρουσιάζοντας αυθεντικές, σχετικές αφηγήσεις. Όταν οι ιστορίες βρίσκουν απήχηση στο κοινό, αυτό αντιλαμβάνεται τον αφηγητή ως γνήσιο και αξιόπιστο. Αυτή η εμπιστοσύνη μπορεί να ενισχύσει τις σχέσεις και να οδηγήσει σε πιο επιτυχημένη προσωπική, οργανωτική ή εκπαιδευτική συμμετοχή.
- ✓ **Πολιτισμική νοημοσύνη μέσω της ψηφιακής αφήγησης:** Η ψηφιακή αφήγηση είναι μια αποτελεσματική μέθοδος για την προώθηση της πολιτισμικής ευαισθητοποίησης και της ενσυναίσθησης. Μέσω της ανταλλαγής διαφορετικών προσωπικών εμπειριών, πολιτισμικών πρακτικών και παραδόσεων, οι αφηγητές μπορούν να ενθαρρύνουν την κατανόηση και την εκτίμηση διαφορετικών πολιτισμών. Χρησιμοποιώντας διαδραστικές μορφές όπως οι εικονικές εμπειρίες, οι ιστορίες μπορούν να βυθίσουν το κοινό σε μια παγκόσμια προοπτική, ενισχύοντας την πολιτισμική νοημοσύνη (CQ) και ενθαρρύνοντας μια πιο περιεκτική κοσμοθεωρία.

Βασικά συμπεράσματα (2)

- ✓ **Το προσβάσιμο περιεχόμενο είναι το κλειδί:** Κατά τη δημιουργία ψηφιακών ιστοριών, η προσβασιμότητα πρέπει να αποτελεί κορυφαία προτεραιότητα. Το περιεχόμενο πρέπει να σχεδιάζεται έτσι ώστε να είναι προσβάσιμο σε άτομα με προβλήματα όρασης, ακοής, κινητικότητας ή γνωστικές δυσκολίες. Πρακτικά μέτρα, όπως η χρήση χρωμάτων με υψηλή αντίθεση, ευανάγνωστων γραμματοσειρών, υπότιτλων για βίντεο και σαφών, καλά δομημένων αφηγήσεων, εξασφαλίζουν ότι όλοι, ανεξάρτητα από τις ικανότητές τους, μπορούν να ασχοληθούν με την ιστορία. Η προσβασιμότητα όχι μόνο διευρύνει την εμβέλεια, αλλά και ευθυγραμμίζεται με τις πρακτικές ένταξης.
- ✓ **Στρατηγική περιεχομένου ειδικά για κάθε πλατφόρμα:** Κάθε πλατφόρμα κοινωνικών μέσων έχει τα δικά της μοναδικά πλεονεκτήματα και τις δικές της προσδοκίες από τους χρήστες. Η προσαρμογή του περιεχομένου στα συγκεκριμένα χαρακτηριστικά κάθε πλατφόρμας μπορεί να ενισχύσει σημαντικά την αφοσίωση. Για παράδειγμα, το Instagram ευδοκιμεί με οπτικά στοιχεία υψηλής ποιότητας και σύντομο περιεχόμενο, ενώ το YouTube είναι ιδανικό για βίντεο μεγάλης διάρκειας ή ζωντανές μεταδόσεις. Η κατανόηση της δυναμικής της πλατφόρμας και η προσαρμογή του περιεχομένου ανάλογα εξασφαλίζει ότι η ψηφιακή σας ιστορία θα έχει απήχηση και θα φτάσει αποτελεσματικά στο κοινό-στόχο.
- ✓ **Αποτελεσματικές προσκλήσεις για δράση (CTA):** Μια καλά σχεδιασμένη πρόσκληση για δράση (CTA) κατευθύνει το κοινό στο τι πρέπει να κάνει μετά την εμπειρία της ιστορίας. Είτε πρόκειται για κοινή χρήση, σχολιασμό ή εγγραφή για περισσότερες πληροφορίες, μια σαφής και εφαρμόσιμη CTA καθοδηγεί το κοινό προς τα επιθυμητά αποτελέσματα. Μια ισχυρή CTA είναι συνοπτική, συναρπαστική και ευθυγραμμισμένη με το μήνυμα της ιστορίας, δημιουργώντας μια αίσθηση επείγοντος ή σημασίας που παρακινεί το κοινό να δράσει.
- ✓ **Hashtags και SEO κοινωνικών μέσων:** Τα hashtags είναι ζωτικής σημασίας για την κατηγοριοποίηση του περιεχομένου, την αύξηση της ορατότητάς του και τη σύνδεσή του με σχετικές διαδικτυακές κοινότητες. Χρησιμοποιώντας ένα μείγμα δημοφιλών, εξειδικευμένων και προσαρμοσμένων hashtags, οι δημιουργοί περιεχομένου μπορούν να επεκτείνουν την εμβέλειά τους και να αυξήσουν την αφοσίωση. Επιπλέον, η βελτιστοποίηση του περιεχομένου των κοινωνικών μέσων για τις μηχανές αναζήτησης (SEO κοινωνικών μέσων) εξασφαλίζει ότι είναι ανιχνεύσιμο από τους χρήστες τόσο εντός της πλατφόρμας όσο και μέσω εξωτερικών μηχανών αναζήτησης. Αυτό αυξάνει την επισκεψιμότητα, την αφοσίωση και τη συνολική αποτελεσματικότητα στην προσέγγιση του σωστού κοινού.



Ευχαριστώ



CULTURAL BRIDGES

Engaging Young People and Youth Workers to develop their Cultural Intelligence for Diverse Online Communities



AKLUB



**Co-funded by
the European Union**

Funded by the European Union. Views and opinions expressed are however those of the author(s) only and do not necessarily reflect those of the European Union or the European Education and Culture Executive Agency (EACEA). Neither the European Union nor EACEA can be held responsible for them. Project Number: 2023-2-LV02-KA220-YOU-000174659