

Selbstpflegetechniken für digitales Wohlbefinden



Es wird immer wichtiger, uns in Online-Umgebungen zu schützen


Selbstpflege zur Vorbeugung

Wenn wir unsere Selbstfürsorgepraktiken in Online-Umgebungen nicht aufrechterhalten, kann dies dazu führen, dass Menschen ... erleben.



Digitaler Stress

Digitaler Burnout




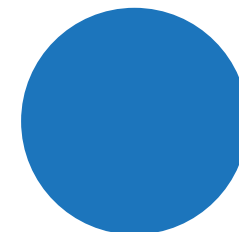
Selbstpflegetechniken für digitales Wohlbefinden

Digitaler Stress bezieht sich darauf, wie ständige Konnektivität zu Angstzuständen, Depressionen und Burnout führen kann.

- Der Druck, ständig online verbunden und verfügbar zu bleiben, kann zu einer psychischen Belastung führen und sich auf Ihr allgemeines Wohlbefinden auswirken.
- Studien zeigen, dass übermäßige Bildschirmzeit mit höherem Stress und einer schlechteren psychischen Gesundheit einhergeht.

Anzeichen für Burnout sind unter anderem:

- Schwierigkeiten bei der Bewältigung alltäglicher Aufgaben oder das Gefühl, in Verantwortungen zu ertrinken.
- Anhaltende Sorge, Angst oder Nervosität hinsichtlich Online-Interaktionen oder digitalen Aufgaben.
- Sich aufgrund der langen Bildschirmzeit aufgrund geistiger Erschöpfung ständig müde fühlen, selbst nach ausreichend Schlaf.
- Mangelnde Begeisterung für Aktivitäten, die Ihnen früher Spaß gemacht haben, sowohl online als auch offline.



Selbstpflegetechniken für digitales Wohlbefinden

Wenn bei Ihnen eines dieser Symptome von digitalem Stress oder sogar Burnout auftritt, ist es wichtig, dass Sie einen Schritt zurücktreten und beginnen, Ihr Wohlbefinden in Online-Umgebungen zu verwalten.

Probieren Sie einige dieser Strategien aus, die Ihnen dabei helfen, online für sich selbst zu sorgen:

#1 – Machen Sie eine digitale Entgiftung

Regelmäßige Bildschirmpausen helfen, den Geist zu entspannen und Stress abzubauen.

Tipps:

Planen Sie jeden Tag bestimmte Zeiten ein, um abzuschalten. Verwenden Sie Apps, die die Bildschirmzeit begrenzen. Gehen Sie Offline-Hobbys oder -Aktivitäten nach.

Vorteile: Verbesserte Konzentration, besserer Schlaf und bessere Stimmung.

#2 – Versuchen Sie es mit ein wenig Achtsamkeit ...

Üben Sie tiefes Atmen – Einfache Atemübungen können helfen, Stress abzubauen und die Entspannung zu fördern.

Meditation – Verbringen Sie jeden Tag ein paar Minuten mit Meditieren, um Ihren Geist zu klären und die Konzentration zu verbessern.

Entspannungsübungen – Aktivitäten wie Yoga, progressive Muskelentspannung oder geführte Imagination können beim Stressmanagement helfen.

#3 – Nehmen Sie Kontakt auf ...

Sprechen Sie mit Freunden und Familie – Teilen Sie Ihre Gefühle und Erfahrungen mit denen, denen Sie vertrauen.


Suchen Sie professionelle Hilfe – Wenn es Ihnen zu viel wird, sollten Sie darüber nachdenken, mit einem Berater oder Therapeuten zu sprechen.

Treten Sie Selbsthilfegruppen bei – Diese Gruppen können ein Gemeinschaftsgefühl und gemeinsame Erfahrungen im Umgang mit digitalem Stress vermitteln.

Self-Care Techniques for Digital Well-being

#4 – Create a Personal Self-Care Plan...

- Understand what specific aspects of your digital life cause stress, such as social media usage, constant notifications, or online conflicts.
- Keep a journal to track your online activities and note when you feel stressed or anxious.
- Decide on specific limits for daily screen use, such as no screens during meals or before bed.
- Make time for physical exercise, hobbies, and face-to-face interactions that you enjoy.
- Incorporate habits like taking regular breaks, using screens in well-lit areas, and maintaining good posture.
- Periodically evaluate your self-care plan to see what's working and what needs adjustment.
- Be willing to change your strategies as needed to better suit your evolving needs and lifestyle.



Selbstfürsorge im digitalen Raum

Was ist ein Selbstpflegeplan?

Eine Strategie zur Verwaltung Ihrer geistigen und emotionalen Gesundheit bei der Nutzung digitaler Plattformen.

Beispielkomponenten:



Machen Sie regelmäßig Pausen vom Bildschirm.



Verfolgen Sie positive, aufbauende Berichte.



Festlegen täglicher Zeitlimits für die Nutzung sozialer Medien.

